




|                   |   |   |
|-------------------|---|---|
| 24 Maggio 2017    | <b>RAPPORTO FINALE DI VERIFICA</b>  | <b>16111401/01</b>  |
| laMercurio s.r.l. | Verifica ai fini della validazione del progetto definitivo - esecutivo di recupero dell'ex complesso benedettino dei Chiostri di S. Pietro a Reggio Emilia. | Committente:<br>Comune di Reggio nell'Emilia<br> |

|                                  |   |
|----------------------------------|---|
| Committente:                     |  <b>Comune di REGGIO NELL'EMILIA</b><br>Indirizzo: Piazza Prampolini,1<br>42121 Reggio Emilia (RE)<br>Codice fiscale - Partita IVA 00145920351<br><a href="http://www.municipio.re.it/">http://www.municipio.re.it/</a><br>Riferimenti: Settore Lavori Pubblici<br>tel. 0522 456111 - fax 0522 456299<br>e-mail: chiara.testoni@comune.re.it |
| Commessa:                        | 16111401_ReggioEmilia_RecuperoChiostri  |
| Responsabile del Procedimento    | Arch. Chiara Testoni  |
| Oggetto ispezione                | Progetto DEFINITIVO-ESECUTIVO per i lavori di recupero dell'ex complesso benedettino dei Chiostri di S. Pietro a Reggio Emilia.   |
| Oggetto incarico                 | Incarico di supporto al RUP per la verifica ai fini della validazione del progetto DEFINITIVO-ESECUTIVO relativo ai lavori di recupero dell'ex complesso benedettino dei Chiostri di S. Pietro a Reggio Emilia, affidato tramite ordine n. 2016/170/92 del 22.12.2016 da parte dell'Arch. Chiara Testoni  |
| Specifici componenti ispezionati | Documentazione progettuale DEFINITIVA-ESECUTIVA relativa ai lavori di recupero dell'ex complesso benedettino dei Chiostri di S. Pietro a Reggio Emilia, consegnata in formato digitale dall' Arch. Chiara Testoni in data 12/01/17 e aggiornata/integrata in data 17/01/17, 18/01/17, 25/01/17, 01/02/17, 03/02/17, 09/02/17, 20/02/17, 28/02/17, 12/04/17, 13/04/17, 23/05/17, 23/05/17 e 24/05/17                           |

**COMUNE DI REGGIO EMILIA**  
 25 MAG. 2017  
**PROTOCOLLO GENERALE**


PG 54907

|                   |                 |            |            |
|-------------------|-----------------|------------|------------|
| Data              | 25 Maggio 2017  | Redatto    | F. Galli   |
| Descrizione       | Prima emissione | Verificato | G. Moretti |
| Oggetto revisione | -               | Approvato  | G. Moretti |


|                |   |   |
|----------------|---|---|
| 24 Maggio 2017 | <b>RAPPORTO FINALE DI VERIFICA</b>  | <b>16111401/01</b>  |
| laMercurio srl | Verifica ai fini della validazione del progetto definitivo - esecutivo di recupero dell'ex complesso benedettino dei Chiostri di S. Pietro a Reggio Emilia. | Committente:<br>Comune di Reggio nell'Emilia<br> |

## INDICE DEL DOCUMENTO

|     |  |    |
|-----|--|----|
| 1.  | PREMESSA.....  | 4  |
| 2.  | OGGETTO DELL'INCARICO.....   | 4  |
| 2.1 | OGGETTO DELL'INCARICO.....   | 4  |
| 2.2 | ATTIVITÀ ESCLUSE DALL'INCARICO.....  | 4  |
| 3.  | OGGETTO DELLE ISPEZIONI.....   | 4  |
| 3.1 | DESCRIZIONE GENERALE DEL PROGETTO.....   | 4  |
| 3.2 | GRUPPO DI PROGETTAZIONE.....   | 5  |
| 3.3 | QUADRO ECONOMICO DELL'INTERVENTO.....  | 6  |
| 4.  | RIFERIMENTI NORMATIVI E DOCUMENTI CONTRATTUALI/SPECIFICI.....                        | 7  |
| 4.1 | NORMATIVA GENERALE DI RIFERIMENTO:.....  | 7  |
| 4.2 | DOCUMENTI CONTRATTUALI E/O SPECIFICI DI RIFERIMENTO:.....                            | 7  |
| 5.  | FINALITÀ E CRITERI DELLE VERIFICHE.....  | 8  |
| 5.1 | FINALITÀ DELLE ISPEZIONI.....  | 8  |
| 5.2 | CRITERI GENERALI DELLA VERIFICA.....   | 8  |
| 5.3 | VERIFICA DELLA DOCUMENTAZIONE.....   | 9  |
| 6.  | METODOLOGIA DELLE ISPEZIONI.....   | 11 |
| 6.1 | SPECIFICITÀ DEL PROGETTO – ASPETTI E DISCIPLINE AFFRONTATE.....                      | 11 |
| 6.2 | GRUPPO DI VERIFICA.....  | 11 |
| 6.3 | METODICA DELLA VERIFICA.....   | 11 |
| 6.4 | METODI DI CAMPIONAMENTO.....   | 12 |
| 6.5 | ATTIVITÀ OMESSE RISPETTO ALLO SCOPO ORIGINARIO DELL'INCARICO.....                    | 12 |
| 6.6 | ATTIVITÀ IN SUBAPPALTO.....  | 12 |
| 6.7 | VERIFICA PERIZIE DI VARIANTE IN CORSO D'OPERA E OFFERTE ANOMALE IN SEDE DI GARA..... | 12 |
| 7.  | RESOCONTO DELLE ATTIVITÀ SVOLTE.....   | 13 |
| 7.1 | REGISTRO DELLE ATTIVITÀ SVOLTE.....  | 13 |
| 7.2 | RAPPORTI DI VERIFICA EMESSI.....   | 13 |
| 7.3 | CONTRODEDUZIONI AL RAPPORTO DI VERIFICA DEL GRUPPO DI PROGETTAZIONE.....             | 14 |

|                |   |   |
|----------------|---|---|
| 24 Maggio 2017 | <b>RAPPORTO FINALE DI VERIFICA</b>  | <b>16111401/01</b>  |
| laMercurio Srl | Verifica ai fini della validazione del progetto definitivo - esecutivo di recupero dell'ex complesso benedettino dei Chiostri di S. Pietro a Reggio Emilia. | Committente:<br>Comune di Reggio nell'Emilia<br> |

|      |   |    |
|------|---|----|
| 7.4  | RIUNIONI E CONTRADDITTORIO/I CON I PROGETTISTI..... | 14 |
| 8.   | DOCUMENTAZIONE PROGETTUALE .....                    | 15 |
| 8.1  | CONFORMAZIONE FINALE DEL PROGETTO .....             | 15 |
| 8.2  | DOCUMENTI SUPERATI .....                            | 26 |
| 8.3  | DOCUMENTI NON OGGETTO DI ISPEZIONE .....            | 32 |
| 9.   | COMPLETEZZA DOCUMENTAZIONE PROGETTUALE .....        | 33 |
| 10.  | ESITO DELLE ATTIVITA ISPETTIVE .....                | 34 |
| 10.1 | CONTENUTI E OSSERVAZIONI SPECIFICHE .....           | 34 |
| 10.2 | TABELLA DEI RILIEVI.....                            | 34 |
| 10.3 | STATO DI AVANZAMENTO DEL PROGETTO .....             | 34 |
| 10.4 | NON CONFORMITÀ RILEVANTI IRRISOLTE .....            | 34 |
| 10.5 | PRESCRIZIONI E RISERVE .....                        | 34 |
| 10.6 | PARERE FINALE SUL PROGETTO .....                    | 35 |
| 11.  | GRUPPO DI VERIFICA - FIRME .....                    | 36 |
|      | APPENDICE A .....                                   | 38 |
| I.   | RISERVATEZZA.....                                   | 38 |
| II.  | RIPRODUZIONE DEL RAPPORTO DI VERIFICA .....         | 38 |

|                |   |   |
|----------------|---|---|
| 24 Maggio 2017 | <b>RAPPORTO FINALE DI VERIFICA</b>  | <b>16111401/01</b>  |
| laMercurio srl | Verifica ai fini della validazione del progetto definitivo - esecutivo di recupero dell'ex complesso benedettino dei Chiostri di S. Pietro a Reggio Emilia. | Committenente:<br>Comune di Reggio nell'Emilia<br> |

## 1. PREMESSA

La società La Mercurio S.r.l. opera secondo la Norma UNI CEI EN ISO/IEC 17020 e in conformità alla UNI EN ISO 9001:2008 (certificato n. SQ174152) per ispezioni nel settore:

**Costruzioni edili, opere di ingegneria civile in generale e relative opere impiantistiche, di presidio, difesa ambientale e di ingegneria naturalistica**

per le seguenti tipologie ispettive:

- 1. ispezione sulla progettazione delle opere (ivi comprese quelle effettuate ai fini delle verifiche di cui all'art. 112 del D.Lgs. 163 del 12/04/06, G.U. del 02/05/06, al Regolamento attuativo DPR n. 207 del 05.10.2010 o ai sensi di altre legislazioni applicabili e successive modifiche)**

## 2. OGGETTO DELL'INCARICO

### 2.1 OGGETTO DELL'INCARICO

Incarico di supporto al RUP per la verifica ai fini della validazione del progetto DEFINITIVO-ESECUTIVO relativo ai lavori di recupero dell'ex complesso benedettino dei Chiostri di S. Pietro a Reggio Emilia.

Nello svolgimento delle suddette attività La Mercurio S.r.l. si pone quale soggetto indipendente nell'attività di ispezione, non avendo alcun ruolo né attivo né passivo in alcuna delle fasi oggetto dei controlli, così come il proprio personale coinvolto nell'attività non esercita alcun ruolo che possa compromettere i requisiti sopra esposti di indipendenza ed integrità.

### 2.2 ATTIVITÀ ESCLUSE DALL'INCARICO

Nessuna.

## 3. OGGETTO DELLE ISPEZIONI

### 3.1 DESCRIZIONE GENERALE DEL PROGETTO


Il progetto oggetto di verifica riguarda lavori di recupero dell'ex complesso benedettino dei Chiostri di S. Pietro a Reggio Emilia. Il complesso dell'ex Convento benedettino dei SS. Pietro e Prospero, denominato "Chiostri di S. Pietro", costituisce uno dei più pregevoli monumenti cittadini, da tempo nella disponibilità del patrimonio comunale. A causa di alterne vicende procedurali che hanno causato l'interruzione dei lavori precedentemente avviati, i chiostri di S. Pietro si configurano attualmente come un prestigioso luogo "non finito" dove i grandi spazi monumentali spogli e privi delle finiture e degli arredi sembrano in attesa della loro destinazione finale.



L'avvio del programma regionale di finanziamento POR-FESR Emilia Romagna 2014-2020. Asse 6 "Città attrattive e partecipate" volto alla creazione di "laboratori aperti" e alla qualificazione e promozione di beni culturali, costituisce un'occasione per fare "ripartire" il motore del recupero di tale complesso, in modo da riconsegnarlo alla città nella sua piena fruibilità.

Il progetto di recupero si pone obiettivi funzionali e, al tempo stesso, strategici, determinanti da un lato per la salvaguardia e la valorizzazione del centro storico di Reggio Emilia e del suo patrimonio testimoniale, dall'altro per innescare processi di sviluppo socio - economico facendo leva sul motore dell'innovazione sociale, tecnologica e produttiva che costituisce uno degli obiettivi prioritari di questa Amministrazione.



Il progetto riguarda il primo stralcio funzionale, co-finanziato dalla Regione per un massimo dell'80% delle risorse stanziare per ogni Amministrazione nell'ambito del POR FESR, e riferito a:

- complesso monumentale: completamento del progetto di restauro al piano rialzato e al piano interrato (in parte);
- edifici di servizio: restauro conservativo (piani terra e primo ex scuderia), demolizione bassi servizi senza alcun valore storico – testimoniale e nuova edificazione;
- area cortiliva: riqualificazione
- Ex Caserma Taddei: restauro facciate

|                |   |   |
|----------------|---|---|
| 24 Maggio 2017 | <b>RAPPORTO FINALE DI VERIFICA</b>  | <b>16111401/01</b>  |
| laMercurio srl | Verifica ai fini della validazione del progetto definitivo - esecutivo di recupero dell'ex complesso benedettino dei Chiostri di S. Pietro a Reggio Emilia. | Committente:<br>Comune di Reggio nell'Emilia<br> |




Modello dell'intervento sul complesso monumentale e aree cortilive e sistemazione del cortile del Chiostro grande



L'area cortiliva posta tra l'ex Scuderia restaurata e il nuovo fabbricato - Nuovo fabbricato dei Laboratori Aperti

### 3.2 GRUPPO DI PROGETTAZIONE


| Figura  | Nominativo e riferimenti   |
|---|--|
| Coordinatore del Gruppo di Progettazione<br>Elementi architettonici | <b>ZAMBONI ASSOCIATI ARCHITETTURA</b><br>Arch. Andrea Zamboni – Ing. Maurizio Zamboni<br>Via Secchi 20 – 42121 Reggio Emilia<br>T. 0522 432322 – F. 0522 402070      |
| Strutture   | <b>CAIREPRO – Cooperativa Architetti e Ingegneri Progettazione</b><br>Ing. Alberto Calza<br>Via M. Ruini 6 – 42124 Reggio Emilia<br>T. 0522 1538501 – F. 0522 322127 |
| Impianti meccanici  | <b>STUDIO TERMOTECNICI ASSOCIATI</b><br>P. Ind. Nizzoli Giuseppe<br>Via Martiri di Cervarolo 19/1 – 42121 Reggio Emilia<br>T. 0522 323270 – F. 293659                |

|                |   |   |
|----------------|---|---|
| 24 Maggio 2017 | <b>RAPPORTO FINALE DI VERIFICA</b>  | <b>16111401/01</b>  |
| laMercurio srl | Verifica ai fini della validazione del progetto definitivo - esecutivo di recupero dell'ex complesso benedettino dei Chiostri di S. Pietro a Reggio Emilia. | Committente:<br>Comune di Reggio nell'Emilia<br> |

| Figura             | Nominativo e riferimenti  |
|--------------------|---|
| Impianti elettrici | <b>CAVAZZONI ASSOCIATI ENGINEERING</b><br>P. Ind. Paolo Visentin<br>Via A. B. Nobel 88/c – 42124 Reggio Emilia<br>T. 0522 334141 – F. 0522 558833 |

### 3.3 QUADRO ECONOMICO DELL'INTERVENTO

| Ex convento SS. Pietro e Prospero: 1° stralcio: lavori di restauro e recupero funzionale nell'ambito del PORFESR_asse 6_CUP: J82C16000090006 |  |                        |                     |                            |
|--|--|------------------------|---------------------|----------------------------|
| QUADRO ECONOMICO   |  |                        |                     |                            |
| Lavori   |  |                        |                     |                            |
|  | Corpo monumentale                            | Laboratorio e Scuderia | Aree cortilive      | Facciate ex caserma Taddei |
| opere edili e strutture (OG2) + opere scorporabili (OG3-OS6-OS7-OS18-A)  | 412.133,11 €                                 | 929.930,81 €           | 198.583,92 €        | 58.824,18 €                |
| Impianti elettrici (OS30)  | 163.674,44 €                                 | 63.027,19 €            | 34.819,17 €         |                            |
| impianti meccanici(OS28)   | 65.475,90 €                                  | 134.443,32 €           |                     |                            |
| <b>subtotale</b>   | <b>641.283,45 €</b>                          | <b>1.127.401,32 €</b>  | <b>233.403,09 €</b> | <b>58.824,18 €</b>         |
|  |  | <b>2.060.912,04 €</b>  |                     |                            |
| oneri sicurezza 2%   |  | 41.934,90 €            |                     |                            |
| <b>totale lavori</b>   |  | <b>2.102.846,94 €</b>  |                     |                            |
| Somme a disposizione   |  |                        |                     |                            |
| Iva lavori 10%   |  | 205.869,84 €           |                     |                            |
| Iva lavori 4%  |  | 1.765,94 €             |                     |                            |
| spese tecniche (contributo 4% e Iva 22% inclusi)   | DL opere edili                               |                        | 96.711,99 €         |                            |
|  | coordinamento sicurezza esecuzione           |                        | 76.563,34 €         |                            |
|  | collaudo tecnico – amministrativo            |                        | 24.098,48 €         |                            |
|  | collaudo statico                             |                        | 8.459,14 €          |                            |
|  | collaudo tecnico-funzionale impianti         |                        | 13.553,03 €         |                            |
|  | DL opere strutturali                         |                        | 11.165,44 €         |                            |
|  | DL impianti elettrici                        |                        | 9.906,40 €          |                            |
|  | DL impianti meccanici                        |                        | 8.244,66 €          |                            |
|  | analisi geologica                            |                        | 4.270,00 €          |                            |
|  | verifica progetto definitivo/esecutivo       |                        | 8.881,60 €          |                            |
| indagine acustica  |  | 2.791,36 €             |                     |                            |
|  |  | 264.645,44 €           |                     |                            |
| allacciamenti (Iva 22% inclusa)  |  | 10.862,48 €            |                     |                            |
| spese per pubblicità e incentivo (Iva inclusa)   |  | 20.000,00 €            |                     |                            |
| Imprevisti (Iva 10% inclusa)   |  | 94.009,36 €            |                     |                            |
| <b>totale somme a disposizione</b>   |  | <b>597.153,06 €</b>    |                     |                            |
| <b>TOTALE SPESE DA AFFIDARE</b>  |  | <b>2.700.000,00 €</b>  |                     |                            |
| Spese già impegnate  | progetto antincendio                         |                        | 2.093,52 €          |                            |
|  | progetto antincendio                         |                        | 1.522,56 €          |                            |
|  | istruttoria VVFF                             |                        | 400,00 €            |                            |
|  | certificazione VVFF Tesoreria Stato          |                        | 540,00 €            |                            |
|  | indagini edili a supporto progettazione      |                        | 3.355,00 €          |                            |
|  | indagini edili a supporto progettazione      |                        | 1.220,00 €          |                            |
|  | indagini meccaniche a supporto progettazione |                        | 3.281,80 €          |                            |
|  | indagini meccaniche a supporto progettazione |                        | 2.135,00 €          |                            |
|  | indagini elettriche a supporto progettazione |                        | 3.501,40 €          |                            |
|  | perizia di stima acquisizione area           |                        | 3.345,52 €          |                            |
|  |  | 21.394,80 €            |                     |                            |
| Acquisizione rampa - da Parrocchia (Iva inclusa)   |  | 15.000,00 €            |                     |                            |
| Acquisizioni immobiliari - lotto AUSL (IVA inclusa)  |  | 91.000,00 €            |                     |                            |
| <b>TOTALE COMPLESSIVO</b>  |  | <b>2.827.394,80 €</b>  |                     |                            |

|                |   |   |
|----------------|---|---|
| 24 Maggio 2017 | <b>RAPPORTO FINALE DI VERIFICA</b>  | <b>1611 1401/01</b>   |
| laMercurio srl | Verifica ai fini della validazione del progetto definitivo - esecutivo di recupero dell'ex complesso benedettino dei Chiostrì di S. Pietro a Reggio Emilia. | Committente:<br>Comune di Reggio nell'Emilia<br> |

#### 4. RIFERIMENTI NORMATIVI E DOCUMENTI CONTRATTUALI/SPECIFICI


##### 4.1 NORMATIVA GENERALE DI RIFERIMENTO:

| NORMA   | TITOLO  |
|---|---|
| UNI CEI EN ISO/IEC 17020  | Criteri generali per il funzionamento dei vari tipi di Organismi che effettuano attività di ispezione   |
| D.L.gs. 50/2016   | Attuazione delle direttive 2014/23/UE, 2014/24/UE e 2014/25/UE sull'aggiudicazione dei contratti di concessione, sugli appalti pubblici e sulle procedure d'appalto degli enti erogatori nei settori dell'acqua, dell'energia, dei trasporti e dei servizi postali, nonché per il riordino della disciplina vigente in materia di contratti pubblici relativi a lavori, servizi e forniture |
| D.P.R. 5 Ottobre 2010, n.207 e s.m.i.   | Regolamento di esecuzione ed attuazione del decreto legislativo 12 aprile 2006, n. 163, recante «Codice dei contratti pubblici relativi a lavori, servizi e forniture in attuazione delle direttive 2004/17/CE e 2004/18/CE».   |
| Leggi, regolamenti e norme tecniche di riferimento nazionali e internazionali applicabili |   |

##### 4.2 DOCUMENTI CONTRATTUALI E/O SPECIFICI DI RIFERIMENTO:

| DOCUMENTO  | Rif. Normativo            | Check          |
|--|---------------------------|----------------|
| Studio di fattibilità  | Art. 14 D.P.R. 207/10     | Non consegnato |
| Documento preliminare all'Avvio della Progettazione  | Art. 15 D.P.R. 207/10     | Non consegnato |
| Progetto preliminare approvato   | Artt. 17-23 D.P.R. 207/10 | Non consegnato |
| Contratto/Disciplinare d'incarico di Progettazione   | -                         | Non consegnato |
| Documentazione a corredo (atti amministrativi di approvazione, autorizzazioni enti esterni, determine/contratti/disciplinari relativi all'incarico di progettazione, etc.) | -                         | Non consegnata |

Si raccomanda al RUP di accertare l'acquisizione di tutte le approvazioni ed autorizzazioni di legge previste per il relativo livello di progettazione, nonché l'acquisizione dell'attestazione del direttore dei lavori in merito all'accessibilità delle aree e degli immobili interessati dai lavori, alla assenza di impedimenti sopravvenuti rispetto agli accertamenti effettuati prima dell'approvazione del progetto, alla realizzabilità del progetto anche in relazione al terreno, al tracciamento, al sottosuolo e a quanto altro occorre per l'esecuzione dei lavori.

|                |   |   |
|----------------|---|---|
| 24 Maggio 2017 | <b>RAPPORTO FINALE DI VERIFICA</b>  | <b>16111401/01</b>  |
| laMercurio Srl | Verifica ai fini della validazione del progetto definitivo - esecutivo di recupero dell'ex complesso benedettino dei Chiostri di S. Pietro a Reggio Emilia. | Committente:<br>Comune di Reggio nell'Emilia<br> |

## 5. FINALITÀ E CRITERI DELLE VERIFICHE

### 5.1 FINALITÀ DELLE ISPEZIONI

La verifica è finalizzata ad accertare la conformità della soluzione progettuale prescelta alle specifiche disposizioni funzionali, prestazionali, normative e tecniche contenute nello studio di fattibilità e nel documento preliminare alla progettazione ovvero negli elaborati progettuali dei livelli già approvati.


La verifica accerta in particolare:

- a. la completezza della progettazione;
- b. la coerenza e completezza del quadro economico in tutti i suoi aspetti;
- c. l'appaltabilità della soluzione progettuale prescelta;
- d. i presupposti per la durabilità dell'opera nel tempo;
- e. la minimizzazione dei rischi di introduzione di varianti e di contenzioso;
- f. la possibilità di ultimazione dell'opera entro i termini previsti;
- g. la sicurezza delle maestranze e degli utilizzatori;
- h. l'adeguatezza dei prezzi unitari utilizzati;
- i. la manutenibilità delle opere, ove richiesto.

### 5.2 CRITERI GENERALI DELLA VERIFICA

Le verifiche, condotte sulla documentazione progettuale in relazione al livello di progettazione oggetto dell'incarico, con riferimento ai seguenti aspetti del controllo:

- affidabilità:
  - verifica applicazione norme specifiche e regole tecniche di riferimento adottate per la redazione del progetto;
  - verifica coerenza ipotesi progettuali poste a base delle elaborazioni tecniche ambientali, cartografiche, architettoniche, strutturali, impiantistiche e di sicurezza;
- completezza ed adeguatezza:
  - verifica della corrispondenza dei nominativi dei progettisti a quelli titolari dell'affidamento e verifica della sottoscrizione dei documenti per l'assunzione delle rispettive responsabilità;
  - verifica documentale mediante controllo dell'esistenza di tutti gli elaborati previsti per il livello del progetto da esaminare;
  - verifica dell'eshaustività del progetto in funzione del quadro esigenziale;
  - verifica dell'eshaustività delle informazioni tecniche ed amministrative contenute nei singoli elaborati;
  - verifica dell'eshaustività delle modifiche apportate al progetto a seguito di un suo precedente esame;
  - verifica dell'adempimento delle obbligazioni previste nel disciplinare di incarico di progettazione;
- leggibilità, coerenza e ripercorribilità:
  - verifica della leggibilità degli elaborati con riguardo alla utilizzazione dei linguaggi convenzionali di elaborazione;
  - verifica della comprensibilità delle informazioni contenute negli elaborati e della ripercorribilità delle calcolazioni effettuate;
  - verifica della coerenza delle informazioni tra i diversi elaborati;
- compatibilità:
  - la rispondenza delle soluzioni progettuali ai requisiti espressi nello studio di fattibilità ovvero nel documento preliminare alla progettazione o negli elaborati progettuali prodotti nella fase precedente;
  - la rispondenza della soluzione progettuale alle normative assunte a riferimento ed alle eventuali prescrizioni, in relazione agli aspetti di seguito specificati:
    - a. inserimento ambientale;
    - b. impatto ambientale;
    - c. funzionalità e fruibilità;
    - d. stabilità delle strutture;
    - e. topografia e fotogrammetria;
    - f. sicurezza delle persone connessa agli impianti tecnologici;

|                       |  |   |
|-----------------------|--|---|
| 24 Maggio 2017        | <b>RAPPORTO FINALE DI VERIFICA</b>   | <b>16111401/01</b>  |
| <b>laMercurio srl</b> | <i>Verifica ai fini della validazione del progetto definitivo - esecutivo di recupero dell'ex complesso benedettino dei Chiostri di S. Pietro a Reggio Emilia.</i> | Committente:<br>Comune di Reggio nell'Emilia<br> |


- g. igiene, salute e benessere delle persone;
- h. superamento ed eliminazione delle barriere architettoniche;
- i. sicurezza antincendio;
- l. inquinamento;
- m. durabilità e manutenibilità;
- n. coerenza dei tempi e dei costi;
- o. sicurezza ed organizzazione del cantiere.

### 5.3 VERIFICA DELLA DOCUMENTAZIONE


La verifica è effettuata sui documenti progettuali previsti dalla parte II, titolo II, capo I, relativamente al livello progettuale oggetto dell'incarico.

Con riferimento agli aspetti del controllo di cui la punto precedente si effettuano le seguenti verifiche:

- che i contenuti delle relazioni generali siano coerenti con la loro descrizione capitolare e grafica, nonché con i requisiti definiti nello studio di fattibilità ovvero nel documento preliminare alla progettazione e con i contenuti delle documentazioni di autorizzazione ed approvazione facenti riferimento alla fase progettuale precedente;
- per le relazioni di calcolo:
  - che le ipotesi ed i criteri assunti alla base dei calcoli siano coerenti con la destinazione dell'opera e con la corretta applicazione delle disposizioni normative e regolamentari pertinenti al caso in esame;
  - che il dimensionamento dell'opera, con riferimento ai diversi componenti, sia stato svolto completamente, in relazione al livello di progettazione da verificare, e che i metodi di calcolo utilizzati siano esplicitati in maniera tale da risultare leggibili, chiari ed interpretabili;
  - congruenza di tali risultati con il contenuto delle elaborazioni grafiche e delle prescrizioni prestazionali e capitolari;
  - correttezza del dimensionamento per gli elementi ritenuti più critici, che devono essere desumibili anche dalla descrizione illustrativa della relazione di calcolo stessa;
  - che le scelte progettuali costituiscano una soluzione idonea in relazione alla durabilità dell'opera nelle condizioni d'uso e manutenzione previste;
- che i contenuti delle relazioni specialistiche presenti siano coerenti con:
  - specifiche esplicitate dal committente;
  - norme cogenti;
  - norme tecniche applicabili, anche in relazione alla completezza della documentazione progettuale;
  - regole di progettazione;
- per gli elaborati grafici, che ogni elemento, identificabile sui grafici, sia descritto in termini geometrici e che, ove non dichiarate le sue caratteristiche, esso sia identificato univocamente attraverso un codice ovvero attraverso altro sistema di identificazione che possa porlo in riferimento alla descrizione di altri elaborati, ivi compresi documenti prestazionali e capitolari;
- per i capitolati, i documenti prestazionali, e lo schema di contratto, che ogni elemento, identificabile sugli elaborati grafici, sia adeguatamente qualificato all'interno della documentazione prestazionale e capitolare; verificare inoltre il coordinamento tra le prescrizioni del progetto e le clausole dello schema di contratto, del capitolato speciale d'appalto e del piano di manutenzione dell'opera e delle sue parti;
- che per la documentazione di stima economica:
  - costi parametrici assunti alla base del calcolo sommario della spesa siano coerenti con la qualità dell'opera prevista e la complessità delle necessarie lavorazioni;
  - prezzi unitari assunti come riferimento siano dedotti dai prezzari della stazione appaltante aggiornati ai sensi dell'articolo 133, comma 8, del codice o dai listini ufficiali vigenti nell'area interessata;
  - siano state sviluppate le analisi per i prezzi di tutte le voci per le quali non sia disponibile un dato nei prezzari;
  - prezzi unitari assunti a base del computo metrico estimativo siano coerenti con le analisi dei prezzi e con i prezzi unitari assunti come riferimento;

|                |   |   |
|----------------|---|---|
| 24 Maggio 2017 | <b>RAPPORTO FINALE DI VERIFICA</b>  | <b>16111401/01</b>  |
| laMercurio srl | Verifica ai fini della validazione del progetto definitivo - esecutivo di recupero dell'ex complesso benedettino dei Chiostri di S. Pietro a Reggio Emilia. | Committente:<br>Comune di Reggio nell'Emilia<br> |

- elementi di computo metrico estimativo comprendano tutte le opere previste nella documentazione prestazionale e capitolare e corrispondano agli elaborati grafici e descrittivi;
- metodi di misura delle opere siano usuali o standard;
- misure delle opere computate siano corrette, operando anche a campione o per categorie prevalenti;
- totali calcolati siano corretti;
- computo metrico estimativo e schema di contratto individuano la categoria prevalente, le categorie scorporabili e subappaltabili a scelta dell'affidatario, le categorie con obbligo di qualificazione e le categorie di cui all'articolo 37, comma 11, del codice;
- che le stime economiche relative a piani di gestione e manutenzione siano riferibili ad opere simili di cui si ha evidenza dal mercato o che i calcoli siano fondati su metodologie accettabili dalla scienza in uso e raggiungano l'obiettivo richiesto dal committente;
- piani economici e finanziari siano tali da assicurare il perseguimento dell'equilibrio economico e finanziario;
- che il piano di sicurezza e di coordinamento sia redatto per tutte le tipologie di lavorazioni da porre in essere durante la realizzazione dell'opera ed in conformità dei relativi magisteri; inoltre che siano stati esaminati tutti gli aspetti che possono avere un impatto diretto e indiretto sui costi e sull'effettiva cantierabilità dell'opera, coerentemente con quanto previsto nell'allegato XV al decreto legislativo 9 aprile 2008, n. 81;
- che il quadro economico sia stato redatto conformemente a quanto previsto dall'articolo 16 del D.P.R. 207/10;
- accertare l'acquisizione di tutte le approvazioni ed autorizzazioni di legge previste per il livello di progettazione.

|                |   |   |
|----------------|---|---|
| 24 Maggio 2017 | <b>RAPPORTO FINALE DI VERIFICA</b>  | <b>16111401/01</b>  |
| laMercurio srl | Verifica ai fini della validazione del progetto definitivo - esecutivo di recupero dell'ex complesso benedettino dei Chiostri di S. Pietro a Reggio Emilia. | Committente:<br>Comune di Reggio nell'Emilia<br> |

## 6. METODOLOGIA DELLE ISPEZIONI

### 6.1 SPECIFICITÀ DEL PROGETTO – ASPETTI E DISCIPLINE AFFRONTATE

Di seguito vengono schematizzati gli aspetti generali affrontati nelle attività di verifica. I contenuti e le finalità delle attività di verifica sono state definite considerando il livello progettuale in essere e le relative prescrizioni dettate dalla Normativa vigente.

| ASPETTI                       | Discipline affrontate  |
|-------------------------------|--|
| CONGRUITÀ TECNICO - ECONOMICA | Valutazioni economiche, contabilità ed in gestione capitolati                            |
| EDILE-ARCHITETTURA            | Componenti e sottosistemi edilizi, architettonico e beni monumentali                     |
| STRUTTURE E GEOTECNICA        | Strutture in acciaio, c.a. e c.a.p. antisismica, geotecnica e in strutture di fondazione |
| IMPIANTI ELETTRICI            | Impianti elettrici, telefonia, trasmissione dati e allarmi                               |
| IMPIANTI MECCANICI            | Impianti meccanici, idrosanitari e smaltimento acque                                     |
| AMBIENTE E SICUREZZA          | Sicurezza ai sensi del D.Lgs. 81/08 e s.m.i. e ambiente                                  |
| ACUSTICA                      | Requisiti acustici passivi e clima acustico  |

### 6.2 GRUPPO DI VERIFICA

Il RT, secondo quanto prescritto dalla normativa cogente e secondo quanto previsto dal Manuale della Qualità, ha provveduto a nominare per il progetto in esame il gruppo di verifica composto da personale avente qualifiche professionali, formazione ed esperienza adeguata nei diversi settori interessati dal progetto.


| Competenze richieste          | Nominativo ispettore     | ID ispettore |
|-------------------------------|--------------------------|--------------|
| CONGRUITÀ TECNICO - ECONOMICA | Geom. Samuel Brambilla   | Isp_BrmSml   |
| EDILE-ARCHITETTURA            | Geom. Samuel Brambilla   | Isp_BrmSml   |
| STRUTTURE E GEOTECNICA        | Ing. Marco Molteni       | Isp_MolMrc   |
| IMPIANTI ELETTRICI            | P.Ind. Lorenzo Croci     | Isp_LrzCrc   |
| IMPIANTI MECCANICI            | Ing. Francesco Pasciutti | Isp_PstFrn   |
| AMBIENTE E SICUREZZA          | Geom. Samuel Brambilla   | Isp_BrmSml   |
| ACUSTICA                      | Geom. Samuel Brambilla   | Isp_BrmSml   |

Il GdV soddisfa i seguenti requisiti minimi:

- conoscenza norme tecniche e regole cogenti (di natura tecnica, economica, finanziaria) rispetto alle quali deve essere accertata la conformità;
- conoscenza problematiche di natura tecnico/organizzativa, economica e finanziaria dei processi di progettazione e realizzazione delle opere oggetto di ispezione. Tali conoscenze sono finalizzate alla prevenzione di rischi tecnici, economici e finanziari indotti da errori di interfaccia e/o progettazione e/o costruzione e in ogni caso tese a minimizzare i rischi di varianti della progettazione a base di appalto.

### 6.3 METODICA DELLA VERIFICA

L'attività di verifica è stata effettuata su tutta la documentazione progettuale consegnata dal Committente e riepilogata nel successivo Allegato I. Le attività ispettive sono state condotte nel rispetto della Normativa vigente e delle indicazioni contenute

|                   |   |   |
|-------------------|---|---|
| 24 Maggio 2017    | <b>RAPPORTO FINALE DI VERIFICA</b>  | <b>1611 1401/01</b>   |
| laMercurio s.r.l. | Verifica ai fini della validazione del progetto definitivo - esecutivo di recupero dell'ex complesso benedettino dei Chiostrì di S. Pietro a Reggio Emilia. | Committente:<br>Comune di Reggio nell'Emilia<br> |

nel Sistema Qualità dell'Odi, di seguito riepilogato.

| Documento             | Contenuto   |
|-----------------------|---|
| Manuale della Qualità | Manuale di Gestione del Sistema Qualità con relativi allegati |
| Procedura PO 07-02-01 | Procedura acquisizione incarichi                              |
| Procedura PO 07-04-01 | Procedura ricerca, selezione e valutazione risorse umane      |
| Procedura PO 07-05-09 | Procedura verifica progetti                                   |
| Modulo 07-05-55       | Elenco documentazione da predisporre                          |
| Modulo 07-05-56       | Registro controllo documentazione ricevuta                    |
| Modulo 07-05-57       | Piano di controllo/verifica della progettazione               |
| Modulo 07-05-59       | Regolamento tecnico verifica dei progetti                     |

#### 6.4 METODI DI CAMPIONAMENTO

Secondo quanto previsto dalla Norma, in presenza di elevata ripetitività di elementi progettuali, di cui si ha evidenza oggettiva, di casi analoghi già oggetto di verifica, possono essere adottati, a seconda dei casi, metodi di controllo «a campione» e/o di «comparazione». Il metodo a campione prevede l'analisi della concezione di tutti gli elementi ritenuti fondamentali, con l'esclusione di quelli che non rispondono a criteri di criticità. Di seguito si precisano i criteri e le modalità di campionamento effettuato.

| Componente di progetto        | Elementi di controllo | Criterio campionamento               | % elaborati |
|-------------------------------|-----------------------|--------------------------------------|-------------|
| CONGRUITÀ TECNICO - ECONOMICA | Tutti gli elaborati   | Verifica completezza degli elaborati | 100%        |
| EDILE-ARCHITETTURA            | Tutti gli elaborati   | Verifica completezza degli elaborati | 100%        |
| STRUTTURE                     | Tutti gli elaborati   | Verifica completezza degli elaborati | 100%        |
| GEOLOGIA E GEOTECNICA         | Tutti gli elaborati   | Verifica completezza degli elaborati | 100%        |
| IMPIANTI ELETTRICI            | Tutti gli elaborati   | Verifica completezza degli elaborati | 100%        |
| IMPIANTI MECCANICI            | Tutti gli elaborati   | Verifica completezza degli elaborati | 100%        |
| AMBIENTE E SICUREZZA          | Tutti gli elaborati   | Verifica completezza degli elaborati | 100%        |
| ACUSTICA                      | Tutti gli elaborati   | Verifica completezza degli elaborati | 100%        |

I documenti e/o elementi campionati sono precisati nell'allegato I al rapporto.

#### 6.5 ATTIVITÀ OMESSE RISPETTO ALLO SCOPO ORIGINARIO DELL'INCARICO


Nessuna.

#### 6.6 ATTIVITÀ IN SUBAPPALTO

Nessuna.

#### 6.7 VERIFICA PERIZIE DI VARIANTE IN CORSO D'OPERA E OFFERTE ANOMALE IN SEDE DI GARA.

Non richieste.

|                |   |   |
|----------------|---|---|
| 24 Maggio 2017 | <b>RAPPORTO FINALE DI VERIFICA</b>  | <b>16111401/01</b>  |
| laMercurio Srl | Verifica ai fini della validazione del progetto definitivo - esecutivo di recupero dell'ex complesso benedettino dei Chiostri di S. Pietro a Reggio Emilia. | Committente:<br>Comune di Reggio nell'Emilia<br> |

## 7. RESOCONTO DELLE ATTIVITA' SVOLTE

### 7.1 REGISTRO DELLE ATTIVITÀ SVOLTE


| Attività svolta   | Periodo    | Luogo | Rapporti Odl   |
|---|------------|-------|--|
| Ricezione incarico di verifica - Ordine n. 2016/170/92 del 22.12.2016 | 22/12/2016 | -     | -  |
| Ricezione documentazione di progetto                                  | 12/01/2017 | -     | -  |
| Ricezione documentazione di progetto – PSC e VVF                      | 17/01/2017 | -     | -  |
| Ricezione documentazione di progetto – QE aggiornato                  | 18/01/2017 | -     | -  |
| Ricezione documentazione di progetto – VVF aggiornato                 | 18/01/2017 | -     | -  |
| Emissione Riscontro n.1   | 30/01/2017 | -     | 16111401_ReggioEmilia_RecuperoChiostri - Riscontro n.1 (30.01.17)    |
| Ricezione controdeduzioni opere edili                                 | 01/02/2017 | -     | 16111401_ReggioEmilia_RecuperoChiostri - Controdeduzioni_1           |
| Ricezione controdeduzioni impianti meccanici                          | 03/02/2017 | -     | 16111401_ReggioEmilia_RecuperoChiostri - Controdeduzioni NG          |
| Ricezione controdeduzioni impianti elettrici                          | 09/02/2017 | -     | 16111401_ReggioEmilia_RecuperoChiostri - Controdeduzioni             |
| Ricezione integrazioni/aggiornamenti impianti elettrici               | 09/02/2017 | -     | -  |
| Ricezione integrazioni/aggiornamenti opere edili                      | 20/02/2017 | -     | -  |
| Ricezione integrazioni/aggiornamenti impianti meccanici               | 28/02/2017 | -     | -  |
| Ricezione integrazioni/aggiornamenti strutture – consegna 1           | 12/04/2017 | -     | -  |
| Ricezione integrazioni/aggiornamenti strutture – consegna 2           | 13/04/2017 | -     | -  |
| Ricezione integrazioni/aggiornamenti strutture – consegna 3           | 23/05/2017 | -     | -  |
| Ricezione integrazioni/aggiornamenti opere edili                      | 24/05/2017 | -     | -  |
| Emissione Rapporto Finale di verifica                                 | 25/05/2017 | -     | 16111401_ReggioEmilia_RecuperoChiostri - Rapporto Finale di verifica |

Tutte le attività di ispezione, salvo quanto sopra specificato, sono svolte presso la sede operativa dell'Odl (Cavallasca – CO). Le condizioni ambientali durante le ispezioni non sono ritenute rilevanti e pertanto non vengono specificate.

### 7.2 RAPPORTI DI VERIFICA EMESSI

Di seguito vengono riepilogati i precedenti rapporti di verifica emessi dall'Odl.

| Codice rapporto | Data | Documentazione oggetto di ispezione | Parere finale |
|-----------------|------|-------------------------------------|---------------|
| -               | -    | -                                   | -             |

|                   |   |   |
|-------------------|---|---|
| 24 Maggio 2017    | <b>RAPPORTO FINALE DI VERIFICA</b>  | <b>16111401/01</b>  |
| laMercurio s.r.l. | Verifica ai fini della validazione del progetto definitivo - esecutivo di recupero dell'ex complesso benedettino dei Chiostri di S. Pietro a Reggio Emilia. | Committente:<br>Comune di Reggio nell'Emilia<br> |


### 7.3 CONTRODEDUZIONI AL RAPPORTO DI VERIFICA DEL GRUPPO DI PROGETTAZIONE

Di seguito vengono riepilogate le controdeduzioni/modalità di recepimento dei rilievi da parte dei Progettisti.

| Rif. Controdeduzioni  | Data       | Codice rapporto di riferimento | Check modalità recepimento rilievi   |
|---|------------|--------------------------------|--|
| 16111401_ReggioEmilia_RecuperoChiostri - Controdeduzioni_1  | 01/02/2017 | 16111401/00                    | I progettisti forniscono le precisazioni richieste e provvedono all'aggiornamento della documentazione progettuale |
| 16111401_ReggioEmilia_RecuperoChiostri - Controdeduzioni NG | 03/02/2017 | 16111401/00                    |  |
| 16111401_ReggioEmilia_RecuperoChiostri - Controdeduzioni    | 09/02/2017 | 16111401/00                    |  |

### 7.4 RIUNIONI E CONTRADDITTORIO/I CON I PROGETTISTI


Sulla base del/i rapporto/i intermedio/i emessi, il RUP ha provveduto all'organizzazione di un contraddittorio con il Coordinatore del Gruppo di Progettazione, i Progettisti da lui coordinati e l'OdI per la discussione delle inadeguatezze rilevate sul progetto e per il concordamento di tempi e modi di risoluzione delle stesse.

|                |   |   |
|----------------|---|---|
| 24 Maggio 2017 | <b>RAPPORTO FINALE DI VERIFICA</b>  | <b>16111401/01</b>  |
| laMercurio srl | Verifica ai fini della validazione del progetto definitivo - esecutivo di recupero dell'ex complesso benedettino dei Chiostri di S. Pietro a Reggio Emilia. | Committente:<br>Comune di Reggio nell'Emilia<br> |


## 8. DOCUMENTAZIONE PROGETTUALE

### 8.1 CONFORMAZIONE FINALE DEL PROGETTO


| N°/EL | TITOLO ELABORATO   | DESCRIZIONE   | REVISIONE ELABORATO | DATA EMISSIONE | DATA RICEZIONE |
|-------|--|---|---------------------|----------------|----------------|
| 2     | RG [2]   | Relazione generale  | 00                  | -              | 12/01/2017     |
| 3     | RS-AR1 - Relazione storico-documentaria                                  | Relazione storico-documentaria  | 00                  | dic-16         | 12/01/2017     |
| 4     | RS-AR2 - Restauro facciate ex Caserma Taddei                             | Relazione illustrativa - restauro facciate ex caserma Taddei                            | 00                  | dic-16         | 12/01/2017     |
| 5     | RM-AR1 - Requisiti minimi e allegati_ok                                  | Relazione indicazione requisiti minimi - progetto architettonico                        | 00                  | dic-16         | 12/01/2017     |
| 6     | Chiostri di S.Pietro_AE-R02  | Relazione tecnica - impianti elettrici - aree cortilive                                 | 00                  | dic-16         | 12/01/2017     |
| 7.a   | MR02 - 03.02.2017  | Relazione tecnica - impianti elettrici - corpo monumentale                              | 01                  | feb-17         | 09/02/2017     |
| 8     | Chiostri di S.Pietro_LR02  | Relazione tecnica - impianti elettrici - laboratori e scuderia                          | 00                  | dic-16         | 12/01/2017     |
| 9.a   | LR02 - 03.02.2017  | Relazione tecnica - impianti elettrici - laboratori e scuderia                          | 01                  | feb-17         | 09/02/2017     |
| 10.a  | M12 CORPO MONUMENTALE - Relazione specialistica impianti meccanici REV   | Relazione specialistica - impianti meccanici - corpo monumentale                        | 01                  | nov-16         | 28/02/2017     |
| 11.a  | M04 LABORATORI E SCUDERIA Relazione L10 REV                              | Relazione di calcolo legge 10/91 - impianti meccanici - laboratori e scuderia           | 01                  | nov-16         | 28/02/2017     |
| 12.a  | M06 LABORATORI E SCUDERIA Relazione specialistica impianti meccanici REV | Relazione specialistica - impianti meccanici - laboratori e scuderia                    | 01                  | nov-16         | 28/02/2017     |
| 13.a  | 3106-E-ST-00.02 - Relazione delle indagini strutturali sull'esistente-00 | Relazione delle indagini strutturali sull'esistente - strutture - laboratori e scuderia | 01                  | -              | 13/04/2017     |
| 14.a  | 3106-E-ST-00.05 - Relazione sui materiali -00                            | Relazione sui materiali - strutture - laboratori e scuderia                             | 01                  | -              | 13/04/2017     |
| 15.a  | 3106-E-ST-00.07 - Relazione geologica -00                                | Relazione geologica - strutture - laboratori e scuderia                                 | 01                  | -              | 13/04/2017     |
| 16.a  | relazione tecnica vvf 2016   | Relazione tecnica VVF   | 01                  | -              | 25/01/2017     |
| 17    | 1.1.0  | Corpo monumentale - planimetria generale, stato di fatto                                | 00                  | dic-16         | 12/01/2017     |
| 18.a  | 1.1.0Rev.01  | Corpo monumentale - planimetria generale, stato di fatto                                | 01                  | apr-17         | 23/05/2017     |
| 19.a  | 1.1.2Rev.01  | Corpo monumentale - pianta piano interrato, stato di fatto                              | 01                  | apr-17         | 23/05/2017     |
| 20.a  | 1.1.3Re.01   | Corpo monumentale - pianta piano rialzato, stato di fatto                               | 01                  | apr-17         | 23/05/2017     |
| 21.a  | 1.1.4  | Corpo monumentale - sezione A-A, sezione B-B e prospetto sud, stato di fatto            | 01                  | apr-17         | 23/05/2017     |
| 22.a  | 1.1.5Rev.01  | Corpo monumentale - sezione C-C e sezione D-D, stato di fatto                           | 01                  | apr-17         | 23/05/2017     |
| 23.a  | 1.1.6  | Corpo monumentale - prospetto est e prospetto nord, stato di fatto                      | 01                  | apr-17         | 23/05/2017     |
| 24.a  | 1.2.1Rev.01  | Corpo monumentale - pianta piano interrato,   | 01                  | apr-17         | 23/05/2017     |

|                   |   |   |
|-------------------|---|---|
| 24 Maggio 2017    | <b>RAPPORTO FINALE DI VERIFICA</b>  | <b>16111401/01</b>  |
| laMercurio s.r.l. | Verifica ai fini della validazione del progetto definitivo - esecutivo di recupero dell'ex complesso benedettino dei Chiostrì di S. Pietro a Reggio Emilia. | Committente:<br>Comune di Reggio nell'Emilia<br> |


| N°/EL | TITOLO ELABORATO | DESCRIZIONE   | REVISIONE ELABORATO | DATA EMISSIONE | DATA RICEZIONE |
|-------|------------------|---|---------------------|----------------|----------------|
|       |                  | progetto  |                     |                |                |
| 25.a  | 1.2.2Rev.01      | Corpo monumentale - pianta piano rialzato, progetto   | 01                  | apr-17         | 23/05/2017     |
| 26.a  | 1.2.3Rev.01      | Corpo monumentale - sezione A-A, sezione B-B e prospetto sud, progetto                                      | 01                  | apr-17         | 23/05/2017     |
| 27.a  | 1.2.4Rev.01      | Corpo monumentale - sezione C-C e sezione D-D, progetto   | 01                  | apr-17         | 23/05/2017     |
| 28.a  | 1.2.5Rev.01      | Corpo monumentale - prospetto est e prospetto nord, progetto  | 01                  | apr-17         | 23/05/2017     |
| 29.a  | 1.2.6Rev.01      | Corpo monumentale - pianta e sezioni di dettaglio del chiostro grande, progetto                             | 01                  | apr-17         | 23/05/2017     |
| 30.a  | 1.2.7Rev.01      | Corpo monumentale - pianta e sezioni di dettaglio scala novecentesca e ascensore, progetto                  | 01                  | apr-17         | 23/05/2017     |
| 30.1  | 1.2.7aRev.01     | Corpo monumentale - pianta e sezioni di dettaglio scala novecentesca e ascensore, demolizioni ricostruzioni | 01                  | apr-17         | 23/05/2017     |
| 31.a  | 1.2.8Rev.01      | Corpo monumentale - pianta e sezioni di dettaglio dello spazio polivalente piano rialzato, progetto         | 01                  | apr-17         | 23/05/2017     |
| 32.a  | 1.2.9Rev.01      | Corpo monumentale - pianta e sezioni di dettaglio delle sale espositive nord, progetto                      | 01                  | apr-17         | 23/05/2017     |
| 33.a  | 1.2.10Rev.01     | Corpo monumentale - pianta e sezioni di dettaglio dei servizi igienici piano interrato, progetto            | 01                  | apr-17         | 23/05/2017     |
| 34.a  | 1.2.11Rev.01     | Corpo monumentale - abaco serramenti, progetto  | 01                  | apr-17         | 23/05/2017     |
| 35.a  | 1.3.1Rev.01      | Corpo monumentale - pianta piano interrato, demolizioni/costruzioni   | 01                  | apr-17         | 23/05/2017     |
| 36.a  | 1.3.2Rev.01      | Corpo monumentale - pianta piano rialzato, demolizioni/costruzioni  | 01                  | apr-17         | 23/05/2017     |
| 37.a  | 1.3.3Rev.01      | Corpo monumentale - sezione A-A, sezione B-B e prospetto sud, demolizioni/costruzioni                       | 01                  | apr-17         | 23/05/2017     |
| 38.a  | 1.3.4            | Corpo monumentale - prospetto est e prospetto nord, demolizioni/costruzioni                                 | 01                  | apr-17         | 23/05/2017     |
| 39.a  | 1.3.5Rev.01      | Corpo monumentale - sezione C-C e sezione D-D, demolizioni/costruzioni                                      | 01                  | apr-17         | 23/05/2017     |
| 40    | 2.1.1            | Scuderia e corpi minori - planimetria generale, stato di fatto  | 00                  | dic-16         | 12/01/2017     |
| 41    | 2.1.2            | Scuderia e corpi minori - pianta piano terra, stato di fatto  | 00                  | dic-16         | 12/01/2017     |
| 42    | 2.1.3            | Scuderia e corpi minori - pianta piano primo e pianta coperture, stato di fatto                             | 00                  | dic-16         | 12/01/2017     |
| 43    | 2.1.4            | Scuderia e corpi minori - sezione E-E e F-F, prospetto nord e ovest, stato di fatto                         | 00                  | dic-16         | 12/01/2017     |
| 44    | 2.2.1            | Scuderia e labspace - pianta piano terra, progetto  | 00                  | dic-16         | 12/01/2017     |
| 45    | 2.3.1            | Labspace - pianta piano terra, progetto   | 00                  | dic-16         | 12/01/2017     |
| 46    | 2.3.2            | Labspace - pianta piano primo, progetto   | 00                  | dic-16         | 12/01/2017     |
| 47    | 2.3.3            | Labspace - pianta coperture, progetto   | 00                  | dic-16         | 12/01/2017     |

|                |   |   |
|----------------|---|---|
| 24 Maggio 2017 | <b>RAPPORTO FINALE DI VERIFICA</b>  | <b>16111401/01</b>  |
| laMercurio srl | Verifica ai fini della validazione del progetto definitivo - esecutivo di recupero dell'ex complesso benedettino dei Chiostri di S. Pietro a Reggio Emilia. | Committente:<br>Comune di Reggio nell'Emilia<br> |


| N°/EL | TITOLO ELABORATO | DESCRIZIONE  | REVISIONE ELABORATO | DATA EMISSIONE | DATA RICEZIONE |
|-------|------------------|--|---------------------|----------------|----------------|
| 48    | 2.3.4            | Labspace - sezione A-A, progetto   | 00                  | dic-16         | 12/01/2017     |
| 49    | 2.3.5            | Labspace - sezione B-B, progetto   | 00                  | dic-16         | 12/01/2017     |
| 50    | 2.3.6            | Labspace - sezione C-C, progetto   | 00                  | dic-16         | 12/01/2017     |
| 51    | 2.3.7            | Labspace - sezione D-D, progetto   | 00                  | dic-16         | 12/01/2017     |
| 52    | 2.3.8            | Labspace - sezione E-E, progetto   | 00                  | dic-16         | 12/01/2017     |
| 53    | 2.3.9            | Labspace - sezione F-F, progetto   | 00                  | dic-16         | 12/01/2017     |
| 54    | 2.3.10           | Labspace - sezione G-G, progetto   | 00                  | dic-16         | 12/01/2017     |
| 55    | 2.3.11           | Labspace - prospetto sud e nord, progetto  | 00                  | dic-16         | 12/01/2017     |
| 56    | 2.3.12           | Labspace - prospetto est e ovest, progetto   | 00                  | dic-16         | 12/01/2017     |
| 57    | 2.3.13           | Labspace - particolare facciata sud, progetto  | 00                  | dic-16         | 12/01/2017     |
| 58    | 2.3.14           | Labspace - abaco serramenti, progetto  | 00                  | dic-16         | 12/01/2017     |
| 59    | 2.4.1            | Scuderia - piante piano terra e primo piano, progetto                                      | 00                  | dic-16         | 12/01/2017     |
| 60    | 2.4.2            | Scuderia - analisi degrado e prospetto ovest, progetto                                     | 00                  | dic-16         | 12/01/2017     |
| 61    | 2.4.3            | Scuderia - sezioni longitudinali H-H, I-I, progetto  | 00                  | dic-16         | 12/01/2017     |
| 62    | 2.4.4            | Scuderia - sezioni trasversali L-L, M-M, N-N, O-O, progetto                                | 00                  | dic-16         | 12/01/2017     |
| 63    | 2.4.5            | Scuderia - abaco serramenti, progetto  | 00                  | dic-16         | 12/01/2017     |
| 64    | 2.5.1            | Scuderia e labspace - pianta piano terra, demolizioni/ricostruzioni                        | 00                  | dic-16         | 12/01/2017     |
| 65    | 2.5.2            | Scuderia e labspace - pianta piano primo, demolizioni/ricostruzioni                        | 00                  | dic-16         | 12/01/2017     |
| 66    | 2.5.3            | Scuderia e labspace - prospetto nord e ovest, sezione E-E e F-F, demolizioni/ricostruzioni | 00                  | dic-16         | 12/01/2017     |
| 67    | 3.1.1            | Aree cortilive - planimetria generale aree cortilive, stato di fatto                       | 00                  | dic-16         | 12/01/2017     |
| 68    | 3.1.2            | Aree cortilive - planimetria generale aree cortilive, progetto                             | 00                  | dic-16         | 12/01/2017     |
| 69    | 3.1.3            | Aree cortilive - planimetria generale, demolizioni/ricostruzioni                           | 00                  | dic-16         | 12/01/2017     |
| 70    | 3.1.4            | Aree cortilive - planimetria generale verde e illuminazione, progetto                      | 00                  | dic-16         | 12/01/2017     |
| 71    | 3.1.5            | Aree cortilive - planimetria generale infrastrutture, progetto                             | 00                  | dic-16         | 12/01/2017     |
| 72    | 3.1.6            | Aree cortilive - sezione Q-Q con dettagli cancelli, progetto                               | 00                  | dic-16         | 12/01/2017     |
| 73    | 3.1.7            | Aree cortilive - sezione R-R con dettagli pavimentazione, progetto                         | 00                  | dic-16         | 12/01/2017     |
| 74    | 4.1              | Caserma Taddei - inquadramento planimetrico, progetto                                      | 00                  | dic-16         | 12/01/2017     |
| 75    | 4.2              | Restauro facciate caserma Taddei - prospetto sud, progetto                                 | 00                  | dic-16         | 12/01/2017     |
| 76    | 4.3              | Restauro facciate caserma Taddei - prospetto ovest, progetto                               | 00                  | dic-16         | 12/01/2017     |
| 77    | 4.4              | Restauro facciate caserma Taddei - prospetto nord, progetto                                | 00                  | dic-16         | 12/01/2017     |
| 78.a  | AE01 03.02.2017  | Distribuzione principale area esterna -  | 01                  | feb-17         | 09/02/2017     |

|                |   |   |
|----------------|---|---|
| 24 Maggio 2017 | <b>RAPPORTO FINALE DI VERIFICA</b>  | <b>16111401/01</b>  |
| laMercurio srl | Verifica ai fini della validazione del progetto definitivo - esecutivo di recupero dell'ex complesso benedettino dei Chiostri di S. Pietro a Reggio Emilia. | Committente:<br>Comune di Reggio nell'Emilia<br> |


| N°/EL | TITOLO ELABORATO                             | DESCRIZIONE  | REVISIONE ELABORATO | DATA EMISSIONE | DATA RICEZIONE |
|-------|--|--|---------------------|----------------|----------------|
|       |  | planimetria impianti elettrici   |                     |                |                |
| 79.a  | AE02 03.02.2017                              | Impianto di illuminazione ordinaria area esterna - planimetria impianti elettrici        | 01                  | feb-17         | 09/02/2017     |
| 80    | Chiostri di S.Pietro_TVCC area esterna AEA00 | Impianto TVCC area esterna   | 00                  | dic-16         | 12/01/2017     |
| 81    | Chiostri di S.Pietro_M01                     | Impianti elettrici corpo monumentale - distribuzione principale piano terra              | 00                  | dic-16         | 12/01/2017     |
| 82    | Chiostri di S.Pietro_M02                     | Impianti elettrici corpo monumentale - distribuzione principale piano primo              | 00                  | dic-16         | 12/01/2017     |
| 83    | Chiostri di S.Pietro_M03                     | Impianti elettrici corpo monumentale - impianto illuminazione ordinaria piano terra      | 00                  | dic-16         | 12/01/2017     |
| 84    | Chiostri di S.Pietro_M04                     | Impianti elettrici corpo monumentale - impianto illuminazione ordinaria piano primo      | 00                  | dic-16         | 12/01/2017     |
| 85    | Chiostri di S.Pietro_M05                     | Impianti elettrici corpo monumentale - forza motrice e trasmissione dati piano terra     | 00                  | dic-16         | 12/01/2017     |
| 86    | Chiostri di S.Pietro_M06                     | Impianti elettrici corpo monumentale - forza motrice e trasmissione dati piano primo     | 00                  | dic-16         | 12/01/2017     |
| 87    | Chiostri di S.Pietro_M07                     | Impianti elettrici corpo monumentale - impianto illuminazione sicurezza piano terra      | 00                  | dic-16         | 12/01/2017     |
| 88    | Chiostri di S.Pietro_M08                     | Impianti elettrici corpo monumentale - impianto illuminazione sicurezza piano primo      | 00                  | dic-16         | 12/01/2017     |
| 89    | Chiostri di S.Pietro_MA01                    | Impianti elettrici corpo monumentale - impianto antintrusione piano terra                | 00                  | dic-16         | 12/01/2017     |
| 90    | Chiostri di S.Pietro_MA02                    | Impianti elettrici corpo monumentale - impianto antintrusione piano primo                | 00                  | dic-16         | 12/01/2017     |
| 91    | Chiostri di S.Pietro_MDS01                   | Impianti elettrici corpo monumentale - impianto diffusione sonora piano terra            | 00                  | dic-16         | 12/01/2017     |
| 92    | Chiostri di S.Pietro_MDS02                   | Impianti elettrici corpo monumentale - impianto diffusione sonora piano primo            | 00                  | dic-16         | 12/01/2017     |
| 93    | Chiostri di S.Pietro_MF01                    | Impianti elettrici corpo monumentale - impianto rivelazione fumi piano terra             | 00                  | dic-16         | 12/01/2017     |
| 94    | Chiostri di S.Pietro_MF02                    | Impianti elettrici corpo monumentale - impianto rivelazione fumi piano primo             | 00                  | dic-16         | 12/01/2017     |
| 95    | Chiostri di S.Pietro_PianoSecondo_M09        | Impianti elettrici corpo monumentale - impianto illuminazione sicurezza piano secondo    | 00                  | dic-16         | 12/01/2017     |
| 96    | Chiostri di S.Pietro_PianoSecondo_MDS03      | Impianti elettrici corpo monumentale - impianto diffusione sonora piano secondo          | 00                  | dic-16         | 12/01/2017     |
| 97    | Chiostri di S.Pietro_PianoSecondo_MF03       | Impianti elettrici corpo monumentale - impianto rivelazione fumi piano secondo           | 00                  | dic-16         | 12/01/2017     |
| 98    | Chiostri di S.Pietro_PianoSottoTetto_M10     | Impianti elettrici corpo monumentale - impianto illuminazione sicurezza piano sottotetto | 00                  | dic-16         | 12/01/2017     |
| 99    | Chiostri di S.Pietro_PianoSottoTetto_MDS04   | Impianti elettrici corpo monumentale - impianto diffusione sonora piano sottotetto       | 00                  | dic-16         | 12/01/2017     |
| 100   | Chiostri di S.Pietro_PianoSottoTetto_MF04    | Impianti elettrici corpo monumentale - impianto rivelazione fumi piano sottotetto        | 00                  | dic-16         | 12/01/2017     |
| 101   | Chiostri di S.PietroM03                      | Impianti elettrici corpo monumentale -   | 00                  | dic-16         | 12/01/2017     |

|                |   |   |
|----------------|---|---|
| 24 Maggio 2017 | <b>RAPPORTO FINALE DI VERIFICA</b>  | <b>16111401/01</b>  |
| laMercurio Srl | Verifica ai fini della validazione del progetto definitivo - esecutivo di recupero dell'ex complesso benedettino dei Chiostri di S. Pietro a Reggio Emilia. | Committente:<br>Comune di Reggio nell'Emilia<br> |


| N°/EL | TITOLO ELABORATO   | DESCRIZIONE  | REVISIONE ELABORATO | DATA EMISSIONE | DATA RICEZIONE |
|-------|--|--|---------------------|----------------|----------------|
|       |  | impianto illuminazione ordinaria piano terra   |                     |                |                |
| 102   | Chiostri di S.Pietro_SPACELAB LB01                         | Impianti elettrici laboratori e scuderie - impianto illuminazione ordinaria e emergenza piano terra e piano primo  | 00                  | dic-16         | 12/01/2017     |
| 103.a | LB02 - 03.02.2017  | Impianti elettrici laboratori e scuderie - forza motrice, speciali e distribuzione piano terra e piano primo   | 01                  | feb-17         | 09/02/2017     |
| 104.a | LBA01 - 03.02.2017   | Impianti elettrici laboratori e scuderie - impianto antintrusione piano terra e piano primo  | 01                  | feb-17         | 09/02/2017     |
| 104.1 | MF05 - 03.02.2017  | Impianti elettrici corpo monumentale - Schema a blocchi impianto rivelazione fumi  | 00                  | feb-17         | 09/02/2017     |
| 104.2 | MF11 - 03.02.2017  | Impianti elettrici corpo monumentale - Schema a blocchi quadri elettrici   | 00                  | feb-17         | 09/02/2017     |
| 105.a | 15LF - IM01 SCHEMA FUNZIONALE CT CHIOSTRI REV_01           | Impianti meccanici corpo monumentale - schema funzionale sottocentrale termica e trattamento acque   | 01                  | nov-16         | 28/02/2017     |
| 106.a | 15LF - IM02 COLLETTORI                                     | Impianti meccanici corpo monumentale - particolare collettori e pompe di distribuzione acqua calda   | 01                  | nov-16         | 28/02/2017     |
| 107.a | 15LF - IM03 RETI SEMINTERRATO REV_01                       | Impianti meccanici corpo monumentale - piano seminterrato, distribuzione generale delle reti di riscaldamento, acqua fredda ad uso sanitario e antincendio | 01                  | nov-16         | 28/02/2017     |
| 108.a | 15LF - IM04 RETI RIALZATO REV_01                           | Impianti meccanici corpo monumentale - piano rialzato, distribuzione generale delle reti di riscaldamento, acqua fredda ad uso sanitario e antincendio     | 01                  | nov-16         | 28/02/2017     |
| 109.a | 15LF - IM05 RETI PRIMO REV_01                              | Impianti meccanici corpo monumentale - piano primo, distribuzione generale delle reti di riscaldamento, acqua fredda ad uso sanitario e antincendio        | 01                  | nov-16         | 28/02/2017     |
| 110.a | 15LF - IM06 PANNELLI RIALZATO REV_01                       | Impianti meccanici corpo monumentale - piano rialzato, distribuzione generale pannelli radianti a pavimento  | 01                  | nov-16         | 28/02/2017     |
| 111.a | 15LF - IM07 PANNELLI RIALZATO REV_01                       | Impianti meccanici corpo monumentale - piano rialzato, particolare pannelli radianti a pavimento zona chiostro piccolo                                     | 01                  | nov-16         | 28/02/2017     |
| 112   | 15LF - IM08 PANNELLI RIALZATO                              | Impianti meccanici corpo monumentale - piano rialzato, particolare pannelli radianti a pavimento zona chiostro grande fianco chiesa                        | 00                  | dic-16         | 12/01/2017     |
| 113.a | 15LF - IM09 PANNELLI RIALZATO REV_01                       | Impianti meccanici corpo monumentale - piano rialzato, particolare pannelli radianti a pavimento zona nord chiostro grande                                 | 01                  | nov-16         | 28/02/2017     |
| 114.a | 15LF - IM10 SCHEMA FUNZIONALE ANTINCENDIO                  | Impianti meccanici corpo monumentale - schema funzionale centrale di pompaggio antincendio   | 01                  | nov-16         | 28/02/2017     |
| 115.a | 15LF - IM01 SCHEMA FUNZIONALE UTA E FRIGO LAB SPACE REV_01 | Impianti meccanici laboratori e scuderie - schema funzionale centrale frigorifera e UTA per trattamento aria zona lab space                                | 01                  | nov-16         | 28/02/2017     |

|                |   |   |
|----------------|---|---|
| 24 Maggio 2017 | <b>RAPPORTO FINALE DI VERIFICA</b>  | <b>16111401/01</b>  |
| laMercurio srl | Verifica ai fini della validazione del progetto definitivo - esecutivo di recupero dell'ex complesso benedettino dei Chiostri di S. Pietro a Reggio Emilia. | Committente:<br>Comune di Reggio nell'Emilia<br> |


| N°/EL | TITOLO ELABORATO                                      | DESCRIZIONE   | REVISIONE ELABORATO | DATA EMISSIONE | DATA RICEZIONE |
|-------|---|---|---------------------|----------------|----------------|
| 116.a | 15LF - IM02 CLIMAPT REV_01                            | Impianti meccanici laboratori e scuderie - piano terra, distribuzione generale delle reti di riscaldamento, raffrescamento, acqua fredda ad uso sanitario | 01                  | nov-16         | 28/02/2017     |
| 117.a | 15LF - IM03 CLIMAP1 REV_01                            | Impianti meccanici laboratori e scuderie - piano primo, distribuzione generale delle reti di riscaldamento, raffrescamento, acqua fredda ad uso sanitario | 01                  | nov-16         | 28/02/2017     |
| 118.a | E-ST-01-01  | Strutture corpo monumentale - pianta zona ascensore   | 01                  | mar-17         | 24/05/2017     |
| 119.a | E-ST-01-02  | Strutture corpo monumentale - sezione A1-A1, sezione B1-B1, sezione B2-B2   | 01                  | mar-17         | 24/05/2017     |
| 120.a | E-ST-01-03  | Strutture corpo monumentale - particolari   | 01                  | mar-17         | 24/05/2017     |
| 121   | E-ST-01-04  | Strutture corpo monumentale - particolari acciaio   | 00                  | mar-17         | 24/05/2017     |
| 121.a | 3106-ST-00-SCUDERIA E BASSI SERVIZI-01 E-ST-01-01     | Strutture scuderia e bassi servizi - SDF: rilievo geometrico e materico, pianta piano terra   | 01                  | apr-17         | 12/04/2017     |
| 122.a | 3106-ST-00-SCUDERIA E BASSI SERVIZI-01 E-ST-01-02     | Strutture scuderia e bassi servizi - SDF: rilievo geometrico e materico, pianta piano primo   | 01                  | apr-17         | 12/04/2017     |
| 123.a | 3106-ST-00-SCUDERIA E BASSI SERVIZI-01 E-ST-01-03     | Strutture scuderia e bassi servizi - SDF: rilievo geometrico e materico, pianta copertura   | 01                  | apr-17         | 12/04/2017     |
| 124.a | 3106-ST-01-04 Rilievo quadro fessurativo-Prospetti-01 | Strutture scuderia e bassi servizi - SDF: rilievo quadro fessurativo, prospetti   | 01                  | apr-17         | 12/04/2017     |
| 125.a | 3106-ST-00-SCUDERIA E BASSI SERVIZI-01 E-ST-02-01     | Strutture scuderia - SDP: interventi piano terra  | 01                  | apr-17         | 12/04/2017     |
| 126.a | 3106-ST-00-SCUDERIA E BASSI SERVIZI-01 E-ST-02-02     | Strutture scuderia - SDP: interventi in copertura   | 01                  | apr-17         | 12/04/2017     |
| 127.a | 3106-ST-00-SCUDERIA E BASSI SERVIZI-01 E-ST-02-03     | Strutture scuderia - SDP: particolari ed altri interventi   | 01                  | apr-17         | 12/04/2017     |
| 128.a | E-ST-03.01  | Strutture laboratori - SDP: pianta fondazioni, pianta piano terra   | 01                  | mar-17         | 12/04/2017     |
| 129.a | E-ST-03.02  | Strutture laboratori - SDP: esecutivo armature platee di fondazione   | 01                  | mar-17         | 12/04/2017     |
| 130.a | E-ST-03.03  | Strutture laboratori - SDP: esecutivo armature travi di fondazione  | 01                  | mar-17         | 12/04/2017     |
| 131.a | E-ST-03.04;   | Strutture laboratori - SDP: esecutivo armature travi di fondazione  | 01                  | mar-17         | 12/04/2017     |
| 132.a | E-ST-03.05  | Strutture laboratori - SDP: solai di piano primo, pianta piano terra  | 01                  | mar-17         | 12/04/2017     |
| 133.a | E-ST-03.06  | Strutture laboratori - SDP: esecutivo armature solai di piano primo   | 01                  | mar-17         | 12/04/2017     |
| 134.a | E-ST-03.07  | Strutture laboratori - SDP: esecutivo armature solai di piano primo   | 01                  | mar-17         | 12/04/2017     |
| 135.a | E-ST-03.08  | Strutture laboratori - SDP: esecutivo armature solai di piano primo   | 01                  | mar-17         | 12/04/2017     |
| 136.a | E-ST-03.09  | Strutture laboratori - SDP: esecutivo armature trave di piano primo   | 01                  | mar-17         | 12/04/2017     |
| 137.a | E-ST-03.10pdf   | Strutture laboratori - SDP: solaio di copertura,  | 01                  | mar-17         | 12/04/2017     |

|                |  |   |
|----------------|--|---|
| 24 Maggio 2017 | <b>RAPPORTO FINALE DI VERIFICA</b>   | <b>16111401/01</b>  |
| laMercurio srl | Verifica ai fini della validazione del progetto definitivo - esecutivo di recupero dell'ex complesso benedettino dei Chiostrri di S. Pietro a Reggio Emilia. | Committente:<br>Comune di Reggio nell'Emilia<br> |


| N°/EL | TITOLO ELABORATO                 | DESCRIZIONE  | REVISIONE ELABORATO | DATA EMISSIONE | DATA RICEZIONE |
|-------|----------------------------------|--|---------------------|----------------|----------------|
|       |                                  | pianta piano primo   |                     |                |                |
| 138.a | E-ST-03.11                       | Strutture laboratori - SDP: esecutivo armature solai di copertura                      | 01                  | mar-17         | 12/04/2017     |
| 139.a | E-ST-03.12                       | Strutture laboratori - SDP: esecutivo armature solai di copertura                      | 01                  | mar-17         | 12/04/2017     |
| 140.a | E-ST-03.13pdf                    | Strutture laboratori - SDP: esecutivo armature setti in c.a.                           | 01                  | mar-17         | 12/04/2017     |
| 141.a | E-ST-03.14pdf                    | Strutture laboratori - SDP: esecutivo armature setti in c.a.                           | 01                  | mar-17         | 12/04/2017     |
| 142.a | E-ST-03.15                       | Strutture laboratori - SDP: esecutivo armature setti in c.a.                           | 01                  | mar-17         | 12/04/2017     |
| 143.a | E-ST-03.16                       | Strutture laboratori - SDP: esecutivo armature setti in c.a.                           | 01                  | mar-17         | 12/04/2017     |
| 144.a | E-ST-03.17                       | Strutture laboratori - SDP: esecutivo armature setti in c.a.                           | 01                  | mar-17         | 12/04/2017     |
| 145.a | E-ST-03.18                       | Strutture laboratori - SDP: esecutivo armature setti in c.a.                           | 01                  | mar-17         | 12/04/2017     |
| 146.a | E-ST-03.19                       | Strutture laboratori - SDP: esecutivo armature setti in c.a.                           | 01                  | mar-17         | 12/04/2017     |
| 147.a | E-ST-03.20                       | Strutture laboratori - SDP: esecutivo armature setti in c.a.                           | 01                  | mar-17         | 12/04/2017     |
| 148.a | E-ST-03.21                       | Strutture laboratori - SDP: particolari costruttivi dei nodi della struttura metallica | 01                  | mar-17         | 12/04/2017     |
| 148.1 | E-ST-03.22                       | Strutture laboratori - SDP: sezione strutturale  | 00                  | mar-17         | 12/04/2017     |
| 149.a | Tav.00.inquadramento area        | VVF corpo monumentale - planimetria di inquadramento generale                          | 01                  | set-16         | 25/01/2017     |
| 150.a | Tav.01. pianta piano terra       | VVF corpo monumentale - pianta piano terra   | 01                  | set-16         | 25/01/2017     |
| 150.1 | Tav.01.a pianta configurazione A | VVF corpo monumentale - pianta piano terra - configurazione A (600 posti a sedere)     | 00                  | set-16         | 25/01/2017     |
| 150.2 | Tav.01.b pianta configurazione B | VVF corpo monumentale - pianta piano terra - configurazione B (360 posti a sedere)     | 00                  | set-16         | 25/01/2017     |
| 151.a | Tav.02. pianta piano primo       | VVF corpo monumentale - pianta piano primo   | 01                  | set-16         | 25/01/2017     |
| 152   | Tav. 03 Prog. VVF Settembre 2016 | VVF corpo monumentale - pianta piano secondo   | 00                  | set-16         | 12/01/2017     |
| 152.a | Tav.03. pianta piano secondo     | VVF corpo monumentale - pianta piano secondo   | 01                  | set-16         | 25/01/2017     |
| 152.1 | Tav.04 prospetti e sezione       | VVF corpo monumentale - prospetto e sezioni  | 00                  | set-16         | 25/01/2017     |
| 152.2 | Tav.05 pianta e sezioni          | VVF corpo monumentale - pianta e sezioni   | 00                  | set-16         | 25/01/2017     |
| 153.a | aec01 03.02.2017                 | Calcoli illuminotecnici - impianti elettrici - aree cortilive                          | 01                  | feb-17         | 09/02/2017     |
| 154   | mc-01                            | Calcoli illuminotecnici - impianti elettrici - corpo monumentale                       | 00                  | dic-16         | 12/01/2017     |
| 155   | mr-03                            | Calcoli dimensionamento quadri elettrici - impianti elettrici - corpo monumentale      | 00                  | dic-16         | 12/01/2017     |
| 156.a | MC03 03.02.2017                  | Calcoli scariche atmosferiche - impianti elettrici - corpo monumentale                 | 01                  | feb-17         | 09/02/2017     |
| 157.a | MS01 - 03.02.2017                | Impianti elettrici corpo monumentale - Schema a blocchi quadri elettrici               | 01                  | feb-17         | 09/02/2017     |
| 158   | Chiostrri di S.Pietro_LC02       | Calcoli dimensionamento quadri elettrici -   | 00                  | dic-16         | 12/01/2017     |

|                |   |   |
|----------------|---|---|
| 24 Maggio 2017 | <b>RAPPORTO FINALE DI VERIFICA</b>  | <b>16111401/01</b>  |
| laMercurio srl | Verifica ai fini della validazione del progetto definitivo - esecutivo di recupero dell'ex complesso benedettino dei Chiostri di S. Pietro a Reggio Emilia. | Committente:<br>Comune di Reggio nell'Emilia<br> |


| N°/EL | TITOLO ELABORATO  | DESCRIZIONE   | REVISIONE ELABORATO | DATA EMISSIONE | DATA RICEZIONE |
|-------|---|---|---------------------|----------------|----------------|
|       |   | impianti elettrici - laboratori e scuderia  |                     |                |                |
| 159   | lbc01   | Calcoli illuminotecnici - impianti elettrici - laboratori e scuderia                    | 00                  | dic-16         | 12/01/2017     |
| 160   | lb-c02  | Calcoli dimensionamento quadri elettrici - impianti elettrici - laboratori e scuderia   | 00                  | dic-16         | 12/01/2017     |
| 161.a | LBC03 - 03.02.2017  | Calcoli scariche atmosferiche - impianti elettrici - laboratori e scuderia              | 01                  | feb-17         | 09/02/2017     |
| 162.a | LBS01 - 03.02.2017  | Schemi elettrici quadri elettrici - impianti elettrici - laboratori e scuderia          | 01                  | feb-17         | 09/02/2017     |
| 163.a | M11 CORPO MONUMENTALE<br>Relazione calcolo impianti meccanici REV           | Relazione di calcolo - impianti meccanici - corpo monumentale                           | 01                  | nov-16         | 28/02/2017     |
| 164.a | M05 LABORATORI E<br>SCUDERIA Relazione Calcolo impianti meccanici REV       | Relazione di calcolo - impianti meccanici - laboratori e scuderia                       | 01                  | nov-16         | 28/02/2017     |
| 165.a | 00-01-Relazione di calcolo aperture solai voltati                           | Relazione di calcolo strutturale aperture solai voltati - strutture - corpo monumentale | 01                  | mar-17         | 24/05/2017     |
| 166.a | 00-02-Prime indicazioni strutturali fossa ascensore in c.a                  | Prime indicazioni strutturali fossa ascensore in c.a. - strutture - corpo monumentale   | 01                  | mar-17         | 24/05/2017     |
| 167.a | 3106-E-ST-00.01 - Valutazione della sicurezza dell'esistente-01             | Valutazione della sicurezza dell'esistente - strutture - laboratori e scuderia          | 01                  | mar-17         | 12/04/2017     |
| 168.a | 3106-E-ST-00.03 - Relazione di calcolo strutturale Scuderia - Progetto-01   | Relazione di calcolo strutturale scuderia - strutture - laboratori e scuderia           | 01                  | mar-17         | 12/04/2017     |
| 169.a | 3106-E-ST-00.04 - Relazione illustrativa sintetica Laboratori - Progetto-01 | Relazione di calcolo strutturale laboratori - strutture - laboratori e scuderia         | 01                  | mar-17         | 12/04/2017     |
| 169.1 | 3106-E-ST-00.04 - ALLEGATO Tabulato dei calcoli Laboratori - Progetto-01    | ALLEGATO Tabulato dei calcoli Laboratori - Progetto-01                                  | 00                  | -              | 12/04/2017     |
| 170   | PMO.1.1   | Piano di manutenzione - opere edili - corpo monumentale - manuale d'uso                 | 00                  | dic-16         | 12/01/2017     |
| 171   | PMO.1.2   | Piano di manutenzione - opere edili - laboratori e scuderia - manuale d'uso             | 00                  | dic-16         | 12/01/2017     |
| 172   | PMO.1.3   | Piano di manutenzione - opere edili - aree cortilive - manuale d'uso                    | 00                  | dic-16         | 12/01/2017     |
| 173   | PMO.2.1   | Piano di manutenzione - opere edili - corpo monumentale - manuale di manutenzione       | 00                  | dic-16         | 12/01/2017     |
| 174.a | PMO.2.2   | Piano di manutenzione - opere edili - laboratori e scuderia - manuale di manutenzione   | 01                  | dic-16         | 12/04/2017     |
| 175   | PMO.2.3   | Piano di manutenzione - opere edili - aree cortilive - manuale di manutenzione          | 00                  | dic-16         | 12/01/2017     |
| 176   | PMO.3.1   | Piano di manutenzione - opere edili - corpo monumentale - programma di manutenzione     | 00                  | dic-16         | 12/01/2017     |
| 177   | PMO.3.2   | Piano di manutenzione - opere edili - laboratori e scuderia - programma di manutenzione | 00                  | dic-16         | 12/01/2017     |
| 178   | PMO.3.3   | Piano di manutenzione - opere edili - aree cortilive - programma di manutenzione        | 00                  | dic-16         | 12/01/2017     |

|                |   |   |
|----------------|---|---|
| 24 Maggio 2017 | <b>RAPPORTO FINALE DI VERIFICA</b>  | <b>16111401/01</b>  |
| laMercurio srl | Verifica ai fini della validazione del progetto definitivo - esecutivo di recupero dell'ex complesso benedettino dei Chiostri di S. Pietro a Reggio Emilia. | Committente:<br>Comune di Reggio nell'Emilia<br> |


| N°/EL | TITOLO ELABORATO  | DESCRIZIONE   | REVISIONE ELABORATO | DATA EMISSIONE | DATA RICEZIONE |
|-------|---|---|---------------------|----------------|----------------|
| 179   | Chiostri di S.Pietro_AR05   | Piano di manutenzione - impianti elettrici - aree cortilive                     | 00                  | dic-16         | 12/01/2017     |
| 180   | Chiostri di S.Pietro_MR05   | Piano di manutenzione - impianti elettrici - corpo monumentale                  | 00                  | dic-16         | 12/01/2017     |
| 181   | Chiostri di S.Pietro_LBR05  | Piano di manutenzione - impianti elettrici - laboratori e scuderia              | 00                  | dic-16         | 12/01/2017     |
| 182.a | M13 CORPO MONUMENTALE<br>Piano manutenzione imp meccanici             | Piano di manutenzione - impianti meccanici - corpo monumentale                  | 01                  | nov-16         | 28/02/2017     |
| 183.a | M07 LABORATORI E SCUDERIA<br>Piano di manutenzione impianti meccanici | Piano di manutenzione - impianti meccanici - laboratori e scuderia              | 01                  | nov-16         | 28/02/2017     |
| 184   | PSC_Piano di Sicurezza e Coordinamento                                | Piano di Sicurezza e Coordinamento  | 00                  | -              | 17/01/2017     |
| 185   | CMES_Computo Metrico Estiamtivo Oneri Sicurezza                       | Computo Metrico Estiamtivo Oneri Sicurezza                                      | 00                  | -              | 17/01/2017     |
| 186   | Tav-01_Layout di Cantiere   | Layout di Cantiere  | 00                  | -              | 17/01/2017     |
| 186.1 | QMI   | Quadro incidenza manodopera   | 00                  | apr-17         | 29/05/2017     |
| 187   | CP Cronoprogramma   | Cronoprogramma  | 00                  | dic-16         | 12/01/2017     |
| 188   | EP_Elenco prezzi  | Elenco prezzi - architettonico  | 00                  | dic-16         | 12/01/2017     |
| 189   | EPU_Elenco prezzi unitari   | Elenco prezzi unitari - architettonico  | 00                  | dic-16         | 12/01/2017     |
| 190   | NPED_Analisi Nuovi prezzi   | Analisi prezzi edili  | 00                  | dic-16         | 12/01/2017     |
| 191   | NPUED_Analisi Nuovi prezzi  | Analisi prezzi unitari edili  | 00                  | dic-16         | 12/01/2017     |
| 192.a | AER03 - 03.02.2017  | Elenco prezzi unitari - impianti elettrici - aree cortilive                     | 01                  | feb-17         | 09/02/2017     |
| 193.a | MR03-E - 03.02.2017   | Elenco prezzi unitari - impianti elettrici - corpo monumentale                  | 01                  | feb-17         | 09/02/2017     |
| 194.a | LBR03-E - 03.02.2017  | Elenco prezzi unitari - impianti elettrici - laboratori e scuderia              | 01                  | feb-17         | 09/02/2017     |
| 194.1 | AE_R04-AP   | Analisi prezzi computo metrico impianti elettrici - aree cortilive              | 00                  | feb-17         | 09/02/2017     |
| 194.2 | AER03-AP - 03.02.2017   | Analisi prezzi elenco prezzi unitari impianti elettrici - aree cortilive        | 00                  | feb-17         | 09/02/2017     |
| 194.3 | LB04-AP - 03.02.2017  | Analisi prezzi computo metrico impianti elettrici - laboratori e scuderia       | 00                  | feb-17         | 09/02/2017     |
| 194.4 | LBR03-AP - 03.02.2017   | Analisi prezzi elenco prezzi unitari impianti elettrici - laboratori e scuderia | 00                  | feb-17         | 09/02/2017     |
| 194.5 | MR03-AP - 03.02.2017  | Analisi prezzi elenco prezzi unitari impianti elettrici - corpo monumentale     | 00                  | feb-17         | 09/02/2017     |
| 194.6 | MR04-AP - 03.02.2017  | Analisi prezzi computo metrico impianti elettrici - corpo monumentale           | 00                  | feb-17         | 09/02/2017     |
| 195.a | M16 CORPO MONUMENTALE<br>EPU Impianti meccanici                       | Elenco prezzi unitari - impianti meccanici - corpo monumentale                  | 01                  | nov-16         | 28/02/2017     |
| 196.a | M17 CORPO MONUMENTALE<br>ANALISI PREZZI Impianti meccanici            | Analisi prezzi - impianti meccanici - corpo monumentale                         | 01                  | nov-16         | 28/02/2017     |
| 197.a | M10 LABORATORI E SCUDERIA<br>EPU Impianti meccanici                   | Elenco prezzi unitari - impianti meccanici - laboratori e scuderia              | 01                  | nov-16         | 28/02/2017     |

|                |   |   |
|----------------|---|---|
| 24 Maggio 2017 | <b>RAPPORTO FINALE DI VERIFICA</b>  | <b>16111401/01</b>  |
| laMercurio srl | Verifica ai fini della validazione del progetto definitivo - esecutivo di recupero dell'ex complesso benedettino dei Chiostrì di S. Pietro a Reggio Emilia. | Committente:<br>Comune di Reggio nell'Emilia<br> |

| N°/EL  | TITOLO ELABORATO  | DESCRIZIONE   | REVISIONE ELABORATO | DATA EMISSIONE | DATA RICEZIONE |
|--------|---|---|---------------------|----------------|----------------|
| 198.a  | M11 LABORATORI E SCUDERIA ANALISI PREZZI Impianti meccanici | Analisi prezzi - impianti meccanici - laboratori e scuderia   | 01                  | nov-16         | 28/02/2017     |
| 199.a  | CM1 - CORPO MONUMENTALE                                     | Computo metrico - corpo monumentale   | 01                  | dic-16         | 20/02/2017     |
| 200.a  | CM2 - LABORATORI E SCUDERIA                                 | Computo metrico - laboratori e scuderia   | 01                  | dic-16         | 20/02/2017     |
| 201.a  | CM3 - AREE CORTILIVE  | Computo metrico - aree cortilive  | 01                  | dic-16         | 20/02/2017     |
| 202.a  | CM4 - CASERMA TADDEI  | Computo metrico - caserma Taddei  | 01                  | dic-16         | 20/02/2017     |
| 203.a  | CME1 - CORPO MONUMENTALE                                    | Computo metrico estimativo - corpo monumentale  | 01                  | dic-16         | 20/02/2017     |
| 204.a  | CME2 LABORATORIO +SCUDERIA                                  | Computo metrico estimativo - laboratori e scuderia  | 01                  | dic-16         | 20/02/2017     |
| 205.a  | CME3 - AREE CORTILIVE                                       | Computo metrico estimativo - aree cortilive   | 01                  | dic-16         | 20/02/2017     |
| 206.a  | CME4 - CASERMA TADDEI                                       | Computo metrico estimativo - caserma Taddei   | 01                  | dic-16         | 20/02/2017     |
| 207.a1 | AER04 - 03.02.2017  | Computo metrico - impianti elettrici - aree cortilive   | 01                  | feb-17         | 09/02/2017     |
| 207.a2 | AE_R04-E 03.02.2017   | Computo metrico estimativo - impianti elettrici - aree cortilive  | 01                  | feb-17         | 09/02/2017     |
| 208.a  | MR04-E - 03.02.2017   | Computo metrico - impianti elettrici - corpo monumentale  | 01                  | feb-17         | 09/02/2017     |
| 209.a  | 15421LBR04_rev1_Aprile17                                    | Computo metrico - impianti elettrici - laboratori e scuderia  | 01                  | apr-17         | 24/05/2017     |
| 210.a  | M14 CORPO MONUMENTALE CME Impianti meccanici REV            | Computo metrico estimativo - impianti meccanici - corpo monumentale   | 01                  | nov-16         | 28/02/2017     |
| 211.a  | M15 CORPO MONUMENTALE CM Impianti meccanici REV             | Computo metrico - impianti meccanici - corpo monumentale  | 01                  | nov-16         | 28/02/2017     |
| 212.a  | M08 LABORATORI E SCUDERIA CME Impianti meccanici REV        | Computo metrico estimativi - impianti meccanici - laboratori e scuderia   | 01                  | nov-16         | 28/02/2017     |
| 213.a  | M09 LABORATORI E SCUDERIA CM Impianti meccanici REV         | Computo metrico - impianti meccanici - laboratori e scuderia  | 01                  | nov-16         | 28/02/2017     |
| 215.b  | Copia di QE_Quadro economico_AGGIORNATO 30.05.2017bis       | Quadro economico  | 02                  | 29/05/2017     | 29/05/2017     |
| 216    | CSED - Capitolato opere edili                               | Capitolato speciale d'appalto opere edili: corpo monumentale, laboratori, ex scuderia, caserma Taddei, aree cortilive | 00                  | dic-16         | 12/01/2017     |
| 217.a  | AER01 - 03.02.2017  | Capitolato di appalto - impianti elettrici - aree cortilive   | 01                  | feb-17         | 09/02/2017     |
| 218.a  | LBR01 - 03.02.2017  | Capitolato di appalto - impianti elettrici - laboratori e scuderia  | 01                  | feb-17         | 09/02/2017     |
| 219    | m-r01   | Capitolato di appalto - impianti elettrici - corpo monumentale  | 00                  | dic-16         | 12/01/2017     |
| 220    | Chiostrì di S.Pietro_LR01                                   | Capitolato di appalto - impianti elettrici - laboratori e scuderia  | 00                  | dic-16         | 12/01/2017     |
| 221.a  | M18 CORPO MONUMENTALE Capitolato speciale appalto           | Capitolato di appalto - impianti meccanici - corpo monumentale  | 01                  | nov-16         | 28/02/2017     |


|                |   |   |
|----------------|---|---|
| 24 Maggio 2017 | <b>RAPPORTO FINALE DI VERIFICA</b>  | <b>1611 1401/01</b>   |
| laMercurio srl | Verifica ai fini della validazione del progetto definitivo - esecutivo di recupero dell'ex complesso benedettino dei Chiostri di S. Pietro a Reggio Emilia. | Committente:<br>Comune di Reggio nell'Emilia<br> |

| N°/EL                           | TITOLO ELABORATO   | DESCRIZIONE  | REVISIONE ELABORATO | DATA EMISSIONE | DATA RICEZIONE |
|---------------------------------|--|--|---------------------|----------------|----------------|
| 222.a                           | M12 LABORATORI E SCUDERIA Capitolato Speciale Appalto impianti meccanici | Capitolato di appalto - impianti meccanici - laboratori e scuderia | 01                  | nov-16         | 28/02/2017     |
| 223.a                           | CAPITOLATO SPECIALE D'APPALTO_Rev. 01                                    | Capitolato speciale d'appalto                                      | 01                  | apr-17         | 23/05/2017     |
| 224                             | Schema contratto   | Schema di contratto  | 00                  | dic-16         | 12/01/2017     |
| 225.a                           | AE elenco elaborati area esterna 03.02.2017                              | Elenco elaborati impianti elettrici area esterna                   | 01                  | -              | 09/02/2017     |
| 228.a                           | EE-Elenco elaborati REV_20170529   | Elenco elaborati generale  | 01                  | mag-17         | mag-17         |
| <b>DOCUMENTAZIONE A CORREDO</b> |  |  |                     |                |                |
| 230                             | 16111401_ReggioEmilia_Recu peroChiostri - Controdeduzioni                | Controdeduzioni progettisti impianti elettrici                     | -                   | -              | 09/02/2017     |
| 231                             | 16111401_ReggioEmilia_Recu peroChiostri - Controdeduzioni_1              | Controdeduzioni progettisti parte edile                            | -                   | -              | 20/02/2017     |
| 232.a                           | 16111401_ReggioEmilia_Recu peroChiostri - Controded studio NG            | Controdeduzioni progettisti parte impianti meccanici               | -                   | -              | 28/02/2017     |


|                   |   |   |
|-------------------|---|---|
| 24 Maggio 2017    | <b>RAPPORTO FINALE DI VERIFICA</b>  | <b>16111401/01</b>  |
| laMercurio s.r.l. | Verifica ai fini della validazione del progetto definitivo - esecutivo di recupero dell'ex complesso benedettino dei Chiostrì di S. Pietro a Reggio Emilia. | Committente:<br>Comune di Reggio nell'Emilia<br> |

## 8.2 DOCUMENTI SUPERATI


| N°/EL | TITOLO ELABORATO   | DESCRIZIONE   | REVISIONE ELABORATO | DATA EMISSIONE | DATA RICEZIONE |
|-------|--|---|---------------------|----------------|----------------|
| 1     | RG-Relazione generale  | Relazione generale  | 00                  | -              | 12/01/2017     |
| 7     | mr-02  | Relazione tecnica - impianti elettrici - corpo monumentale                              | 00                  | dic-16         | 12/01/2017     |
| 9     | lb-r02   | Relazione tecnica - impianti elettrici - laboratori e scuderia                          | 00                  | dic-16         | 12/01/2017     |
| 10    | M12 CORPO MONUMENTALE - Relazione specialistica impianti meccanici       | Relazione specialistica - impianti meccanici - corpo monumentale                        | 00                  | dic-16         | 12/01/2017     |
| 11    | M04 LABORATORI E SCUDERIA Relazione L10                                  | Relazione di calcolo legge 10/91 - impianti meccanici - laboratori e scuderia           | 00                  | dic-16         | 12/01/2017     |
| 12    | M06 LABORATORI E SCUDERIA Relazione specialistica impianti meccanici     | Relazione specialistica - impianti meccanici - laboratori e scuderia                    | 00                  | dic-16         | 12/01/2017     |
| 13    | 3106-E-ST-00.02 - Relazione delle indagini strutturali sull'esistente-00 | Relazione delle indagini strutturali sull'esistente - strutture - laboratori e scuderia | 00                  | dic-16         | 12/01/2017     |
| 14    | 3106-E-ST-00.05 - Relazione sui materiali -00                            | Relazione sui materiali - strutture - laboratori e scuderia                             | 00                  | dic-16         | 12/01/2017     |
| 15    | 3106-E-ST-00.07 - Relazione geologica -00                                | Relazione geologica - strutture - laboratori e scuderia                                 | 00                  | dic-16         | 12/01/2017     |
| 16    | relazione tecnica vvf 2016   | Relazione tecnica VVF   | 00                  | ott-16         | 17/01/2017     |
| 18    | 1.1.1  | Corpo monumentale - planimetria generale, stato di fatto                                | 00                  | dic-16         | 12/01/2017     |
| 19    | 1.1.2  | Corpo monumentale - pianta piano interrato, stato di fatto                              | 00                  | dic-16         | 12/01/2017     |
| 20    | 1.1.3  | Corpo monumentale - pianta piano rialzato, stato di fatto                               | 00                  | dic-16         | 12/01/2017     |
| 21    | 1.1.4  | Corpo monumentale - sezione A-A, sezione B-B e prospetto sud, stato di fatto            | 00                  | dic-16         | 12/01/2017     |
| 22    | 1.1.5  | Corpo monumentale - sezione C-C e sezione D-D, stato di fatto                           | 00                  | dic-16         | 12/01/2017     |
| 23    | 1.1.6  | Corpo monumentale - prospetto est e prospetto nord, stato di fatto                      | 00                  | dic-16         | 12/01/2017     |
| 24    | 1.2.1  | Corpo monumentale - pianta piano interrato, progetto                                    | 00                  | dic-16         | 12/01/2017     |
| 25    | 1.2.2  | Corpo monumentale - pianta piano rialzato, progetto                                     | 00                  | dic-16         | 12/01/2017     |
| 26    | 1.2.3  | Corpo monumentale - sezione A-A, sezione B-B e prospetto sud, progetto                  | 00                  | dic-16         | 12/01/2017     |
| 27    | 1.2.4  | Corpo monumentale - sezione C-C e sezione D-D, progetto                                 | 00                  | dic-16         | 12/01/2017     |
| 28    | 1.2.5  | Corpo monumentale - prospetto est e prospetto nord, progetto                            | 00                  | dic-16         | 12/01/2017     |
| 29    | 1.2.6  | Corpo monumentale - pianta e sezioni di   | 00                  | dic-16         | 12/01/2017     |

|                |   |   |
|----------------|---|---|
| 24 Maggio 2017 | <b>RAPPORTO FINALE DI VERIFICA</b>  | <b>16111401/01</b>  |
| laMercurio srl | Verifica ai fini della validazione del progetto definitivo - esecutivo di recupero dell'ex complesso benedettino dei Chiostri di S. Pietro a Reggio Emilia. | Committente:<br>Comune di Reggio nell'Emilia<br> |


| N°/EL | TITOLO ELABORATO                          | DESCRIZIONE  | REVISIONE ELABORATO | DATA EMISSIONE | DATA RICEZIONE |
|-------|---|--|---------------------|----------------|----------------|
|       |   | dettaglio del chiostro grande, progetto  |                     |                |                |
| 30    | 1.2.7                                     | Corpo monumentale - pianta e sezioni di dettaglio scala novecentesca e ascensore, progetto   | 00                  | dic-16         | 12/01/2017     |
| 31    | 1.2.8                                     | Corpo monumentale - pianta e sezioni di dettaglio dello spazio polivalente piano rialzato, progetto  | 00                  | dic-16         | 12/01/2017     |
| 32    | 1.2.9                                     | Corpo monumentale - pianta e sezioni di dettaglio delle sale espositive nord, progetto   | 00                  | dic-16         | 12/01/2017     |
| 33    | 1.2.10                                    | Corpo monumentale - pianta e sezioni di dettaglio dei servizi igienici piano interrato, progetto   | 00                  | dic-16         | 12/01/2017     |
| 34    | 1.2.11                                    | Corpo monumentale - abaco serramenti, progetto   | 00                  | dic-16         | 12/01/2017     |
| 35    | 1.3.1                                     | Corpo monumentale - pianta piano interrato, demolizioni/costruzioni  | 00                  | dic-16         | 12/01/2017     |
| 36    | 1.3.2                                     | Corpo monumentale - pianta piano rialzato, demolizioni/costruzioni   | 00                  | dic-16         | 12/01/2017     |
| 37    | 1.3.3                                     | Corpo monumentale - sezione A-A, sezione B-B e prospetto sud, demolizioni/costruzioni  | 00                  | dic-16         | 12/01/2017     |
| 38    | 1.3.4                                     | Corpo monumentale - prospetto est e prospetto nord, demolizioni/costruzioni  | 00                  | dic-16         | 12/01/2017     |
| 39    | 1.3.5                                     | Corpo monumentale - sezione C-C e sezione D-D, demolizioni/costruzioni   | 00                  | dic-16         | 12/01/2017     |
| 78    | Chiostri di S.Pietro_AE01                 | Distribuzione principale area esterna - planimetria impianti elettrici   | 00                  | dic-16         | 12/01/2017     |
| 79    | Chiostri di S.Pietro_AE02                 | Impianto di illuminazione ordinaria area esterna - planimetria impianti elettrici  | 00                  | dic-16         | 12/01/2017     |
| 103   | Chiostri di S.Pietro_SPACELAB LB02        | Impianti elettrici laboratori e scuderie - forza motrice, speciali e distribuzione piano terra e piano primo   | 00                  | dic-16         | 12/01/2017     |
| 104   | Chiostri di S.Pietro_SPACELAB LBA01       | Impianti elettrici laboratori e scuderie - impianto antintrusione piano terra e piano primo  | 00                  | dic-16         | 12/01/2017     |
| 105   | 15LF - IM01 SCHEMA FUNZIONALE CT CHIOSTRI | Impianti meccanici corpo monumentale - schema funzionale sottocentrale termica e trattamento acque   | 00                  | dic-16         | 12/01/2017     |
| 106   | 15LF - IM02 COLLETTORI                    | Impianti meccanici corpo monumentale - particolare collettori e pompe di distribuzione acqua calda   | 00                  | dic-16         | 12/01/2017     |
| 107   | 15LF - IM03 RETI SEMINTERRATO             | Impianti meccanici corpo monumentale - piano seminterrato, distribuzione generale delle reti di riscaldamento, acqua fredda ad uso sanitario e antincendio | 00                  | dic-16         | 12/01/2017     |
| 108   | 15LF - IM04 RETI RIALZATO                 | Impianti meccanici corpo monumentale - piano rialzato, distribuzione generale delle reti di riscaldamento, acqua fredda ad uso sanitario e antincendio     | 00                  | dic-16         | 12/01/2017     |
| 109   | 15LF - IM05 RETI PRIMO                    | Impianti meccanici corpo monumentale - piano primo, distribuzione generale delle reti di riscaldamento, acqua fredda ad uso                                | 00                  | dic-16         | 12/01/2017     |

|                |   |   |
|----------------|---|---|
| 24 Maggio 2017 | <b>RAPPORTO FINALE DI VERIFICA</b>  | <b>16111401/01</b>  |
| laMercurio srl | Verifica ai fini della validazione del progetto definitivo - esecutivo di recupero dell'ex complesso benedettino dei Chiostrì di S. Pietro a Reggio Emilia. | Committente:<br>Comune di Reggio nell'Emilia<br> |


| N°/EL | TITOLO ELABORATO                                    | DESCRIZIONE   | REVISIONE ELABORATO | DATA EMISSIONE | DATA RICEZIONE |
|-------|---|---|---------------------|----------------|----------------|
|       |   | sanitario e antincendio   |                     |                |                |
| 110   | 15LF - IM06 PANNELLI RIALZATO                       | Impianti meccanici corpo monumentale - piano rialzato, distribuzione generale pannelli radianti a pavimento   | 00                  | dic-16         | 12/01/2017     |
| 111   | 15LF - IM07 PANNELLI RIALZATO                       | Impianti meccanici corpo monumentale - piano rialzato, particolare pannelli radianti a pavimento zona chiostro piccolo                                    | 00                  | dic-16         | 12/01/2017     |
| 113   | 15LF - IM09 PANNELLI RIALZATO                       | Impianti meccanici corpo monumentale - piano rialzato, particolare pannelli radianti a pavimento zona nord chiostro grande                                | 00                  | dic-16         | 12/01/2017     |
| 114   | 15LF - IM10 SCHEMA FUNZIONALE ANTINCENDIO           | Impianti meccanici corpo monumentale - schema funzionale centrale di pompaggio antincendio  | 00                  | dic-16         | 12/01/2017     |
| 115   | 15LF - IM01 SCHEMA FUNZIONALE UTA E FRIGO LAB SPACE | Impianti meccanici laboratori e scuderie - schema funzionale centrale frigorifera e UTA per trattamento aria zona lab space                               | 00                  | dic-16         | 12/01/2017     |
| 116   | 15LF - IM02 CLIMAPT                                 | Impianti meccanici laboratori e scuderie - piano terra, distribuzione generale delle reti di riscaldamento, raffrescamento, acqua fredda ad uso sanitario | 00                  | dic-16         | 12/01/2017     |
| 117   | 15LF - IM03 CLIMAP1                                 | Impianti meccanici laboratori e scuderie - piano primo, distribuzione generale delle reti di riscaldamento, raffrescamento, acqua fredda ad uso sanitario | 00                  | dic-16         | 12/01/2017     |
| 118   | E-ST.01.01  | Strutture corpo monumentale - pianta zona ascensore   | 00                  | dic-16         | 12/01/2017     |
| 119   | E-ST.01.02  | Strutture corpo monumentale - sezione A1-A1, sezione B1-B1, sezione B2-B2   | 00                  | dic-16         | 12/01/2017     |
| 120   | E-ST.01.03  | Strutture corpo monumentale - particolari   | 00                  | dic-16         | 12/01/2017     |
| 121   | E-ST-01-01  | Strutture scuderia e bassi servizi - SDF: rilievo geometrico e materico, pianta piano terra   | 00                  | dic-16         | 12/01/2017     |
| 122   | E-ST-01-02  | Strutture scuderia e bassi servizi - SDF: rilievo geometrico e materico, pianta piano primo   | 00                  | dic-16         | 12/01/2017     |
| 123   | E-ST-01-03  | Strutture scuderia e bassi servizi - SDF: rilievo geometrico e materico, pianta copertura   | 00                  | dic-16         | 12/01/2017     |
| 124   | E-ST-01-04  | Strutture scuderia e bassi servizi - SDF: rilievo quadro fessurativo, prospetti   | 00                  | dic-16         | 12/01/2017     |
| 125   | E-ST-02-01  | Strutture scuderia - SDP: interventi piano terra  | 00                  | dic-16         | 12/01/2017     |
| 126   | E-ST-02-02  | Strutture scuderia - SDP: interventi in copertura   | 00                  | dic-16         | 12/01/2017     |
| 127   | E-ST-02-03  | Strutture scuderia - SDP: particolari ed altri interventi   | 00                  | dic-16         | 12/01/2017     |
| 128   | E-ST-03.01  | Strutture laboratori - SDP: pianta fondazioni, pianta piano terra   | 00                  | dic-16         | 12/01/2017     |
| 129   | E-ST-03.02  | Strutture laboratori - SDP: esecutivo armature platee di fondazione   | 00                  | dic-16         | 12/01/2017     |
| 130   | E-ST-03.03  | Strutture laboratori - SDP: esecutivo   | 00                  | dic-16         | 12/01/2017     |

|                |   |   |
|----------------|---|---|
| 24 Maggio 2017 | <b>RAPPORTO FINALE DI VERIFICA</b>  | <b>16111401/01</b>  |
| laMercurio srl | Verifica ai fini della validazione del progetto definitivo - esecutivo di recupero dell'ex complesso benedettino dei Chiostrini di S. Pietro a Reggio Emilia. | Committente:<br>Comune di Reggio nell'Emilia<br> |


| N°/EL | TITOLO ELABORATO                 | DESCRIZIONE  | REVISIONE ELABORATO | DATA EMISSIONE | DATA RICEZIONE |
|-------|----------------------------------|--|---------------------|----------------|----------------|
|       |                                  | armature travi di fondazione   |                     |                |                |
| 131   | E-ST-03.04                       | Strutture laboratori - SDP: esecutivo armature travi di fondazione                     | 00                  | dic-16         | 12/01/2017     |
| 132   | E-ST-03.05                       | Strutture laboratori - SDP: solai di piano primo, pianta piano terra                   | 00                  | dic-16         | 12/01/2017     |
| 133   | E-ST-03.06                       | Strutture laboratori - SDP: esecutivo armature solai di piano primo                    | 00                  | dic-16         | 12/01/2017     |
| 134   | E-ST-03.07                       | Strutture laboratori - SDP: esecutivo armature solai di piano primo                    | 00                  | dic-16         | 12/01/2017     |
| 135   | E-ST-03.08                       | Strutture laboratori - SDP: esecutivo armature solai di piano primo                    | 00                  | dic-16         | 12/01/2017     |
| 136   | E-ST-03.09                       | Strutture laboratori - SDP: esecutivo armature trave di piano primo                    | 00                  | dic-16         | 12/01/2017     |
| 137   | E-ST-03.10                       | Strutture laboratori - SDP: solaio di copertura, pianta piano primo                    | 00                  | dic-16         | 12/01/2017     |
| 138   | E-ST-03.11                       | Strutture laboratori - SDP: esecutivo armature solai di copertura                      | 00                  | dic-16         | 12/01/2017     |
| 139   | E-ST-03.12                       | Strutture laboratori - SDP: esecutivo armature solai di copertura                      | 00                  | dic-16         | 12/01/2017     |
| 140   | E-ST-03.13                       | Strutture laboratori - SDP: esecutivo armature setti in c.a.                           | 00                  | dic-16         | 12/01/2017     |
| 141   | E-ST-03.14                       | Strutture laboratori - SDP: esecutivo armature setti in c.a.                           | 00                  | dic-16         | 12/01/2017     |
| 142   | E-ST-03.15                       | Strutture laboratori - SDP: esecutivo armature setti in c.a.                           | 00                  | dic-16         | 12/01/2017     |
| 143   | E-ST-03.16                       | Strutture laboratori - SDP: esecutivo armature setti in c.a.                           | 00                  | dic-16         | 12/01/2017     |
| 144   | E-ST-03.17                       | Strutture laboratori - SDP: esecutivo armature setti in c.a.                           | 00                  | dic-16         | 12/01/2017     |
| 145   | E-ST-03.18                       | Strutture laboratori - SDP: esecutivo armature setti in c.a.                           | 00                  | dic-16         | 12/01/2017     |
| 146   | E-ST-03.19                       | Strutture laboratori - SDP: esecutivo armature setti in c.a.                           | 00                  | dic-16         | 12/01/2017     |
| 147   | E-ST-03.20                       | Strutture laboratori - SDP: esecutivo armature setti in c.a.                           | 00                  | dic-16         | 12/01/2017     |
| 148   | E-ST-03.21                       | Strutture laboratori - SDP: particolari costruttivi dei nodi della struttura metallica | 00                  | dic-16         | 12/01/2017     |
| 149   | Tav. 00 Prog. VVF Settembre 2016 | VVF corpo monumentale - planimetria di inquadramento generale                          | 00                  | set-16         | 12/01/2017     |
| 150   | Tav. 01 Prog. VVF Settembre 2016 | VVF corpo monumentale - pianta piano terra   | 00                  | set-16         | 12/01/2017     |
| 151   | Tav. 02 Prog. VVF Settembre 2016 | VVF corpo monumentale - pianta piano primo   | 00                  | set-16         | 12/01/2017     |
| 153   | ae-c01                           | Calcoli illuminotecnici - impianti elettrici - aree cortilive                          | 00                  | dic-16         | 12/01/2017     |
| 156   | mr-04                            | Calcoli scariche atmosferiche - impianti elettrici - corpo monumentale                 | 00                  | dic-16         | 12/01/2017     |
| 157   | m-s01                            | Schemi elettrici quadri elettrici - impianti elettrici - corpo monumentale             | 00                  | dic-16         | 12/01/2017     |
| 161   | lb-c03                           | Calcoli scariche atmosferiche - impianti elettrici - laboratori e scuderia             | 00                  | dic-16         | 12/01/2017     |

|                |   |   |
|----------------|---|---|
| 24 Maggio 2017 | <b>RAPPORTO FINALE DI VERIFICA</b>  | <b>16111401/01</b>  |
| laMercurio Srl | Verifica ai fini della validazione del progetto definitivo - esecutivo di recupero dell'ex complesso benedettino dei Chiostrì di S. Pietro a Reggio Emilia. | Committente:<br>Comune di Reggio nell'Emilia<br> |

| N°/EL | TITOLO ELABORATO  | DESCRIZIONE   | REVISIONE ELABORATO | DATA EMISSIONE | DATA RICEZIONE |
|-------|---|---|---------------------|----------------|----------------|
| 162   | lb-s01  | Schemi elettrici quadri elettrici - impianti elettrici - laboratori e scuderia          | 00                  | dic-16         | 12/01/2017     |
| 163   | M11 CORPO MONUMENTALE<br>Relazione calcolo impianti meccanici               | Relazione di calcolo - impianti meccanici - corpo monumentale                           | 00                  | dic-16         | 12/01/2017     |
| 164   | M05 LABORATORI E<br>SCUDERIA Relazione Calcolo impianti meccanici           | Relazione di calcolo - impianti meccanici - laboratori e scuderia                       | 00                  | dic-16         | 12/01/2017     |
| 165   | 00-01-Relazione di calcolo aperture solai voltati                           | Relazione di calcolo strutturale aperture solai voltati - strutture - corpo monumentale | 00                  | dic-16         | 12/01/2017     |
| 166   | 00-02-Prime indicazioni strutturali fossa ascensore in c.a.                 | Prime indicazioni strutturali fossa ascensore in c.a. - strutture - corpo monumentale   | 00                  | dic-16         | 12/01/2017     |
| 167   | 3106-E-ST-00.01 - Valutazione della sicurezza dell'esistente-00             | Valutazione della sicurezza dell'esistente - strutture - laboratori e scuderia          | 00                  | dic-16         | 12/01/2017     |
| 168   | 3106-E-ST-00.03 - Relazione di calcolo strutturale Scuderia - Progetto-00   | Relazione di calcolo strutturale scuderia - strutture - laboratori e scuderia           | 00                  | dic-16         | 12/01/2017     |
| 169   | 3106-E-ST-00.04 - Relazione illustrativa sintetica Laboratori - Progetto-00 | Relazione di calcolo strutturale laboratori - strutture - laboratori e scuderia         | 00                  | dic-16         | 12/01/2017     |
| 174   | PMO.2.2   | Piano di manutenzione - opere edili - laboratori e scuderia - manuale di manutenzione   | 00                  | dic-16         | 12/01/2017     |
| 182   | M13 CORPO MONUMENTALE<br>Piano manutenzione imp meccanici                   | Piano di manutenzione - impianti meccanici - corpo monumentale                          | 00                  | dic-16         | 12/01/2017     |
| 183   | M07 LABORATORI E<br>SCUDERIA Piano di manutenzione impianti meccanici       | Piano di manutenzione - impianti meccanici - laboratori e scuderia                      | 00                  | dic-16         | 12/01/2017     |
| 192   | Chiostrì di S.Pietro_AER03  | Elenco prezzi unitari - impianti elettrici - aree cortilive                             | 00                  | dic-16         | 12/01/2017     |
| 193   | Chiostrì di S.Pietro_MR03   | Elenco prezzi unitari - impianti elettrici - corpo monumentale                          | 00                  | dic-16         | 12/01/2017     |
| 194   | Chiostrì di S.Pietro_LBR03  | Elenco prezzi unitari - impianti elettrici - laboratori e scuderia                      | 00                  | dic-16         | 12/01/2017     |
| 195   | M16 CORPO MONUMENTALE<br>EPU Impianti meccanici                             | Elenco prezzi unitari - impianti meccanici - corpo monumentale                          | 00                  | dic-16         | 12/01/2017     |
| 196   | M17 CORPO MONUMENTALE<br>ANALISI PREZZI Impianti meccanici                  | Analisi prezzi - impianti meccanici - corpo monumentale                                 | 00                  | dic-16         | 12/01/2017     |
| 197   | M10 LABORATORI E<br>SCUDERIA EPU Impianti meccanici                         | Elenco prezzi unitari - impianti meccanici - laboratori e scuderia                      | 00                  | dic-16         | 12/01/2017     |
| 198   | M11 LABORATORI E<br>SCUDERIA ANALISI PREZZI Impianti meccanici              | Analisi prezzi - impianti meccanici - laboratori e scuderia                             | 00                  | dic-16         | 12/01/2017     |
| 199   | CM1 - CORPO MONUMENTALE   | Computo metrico - corpo monumentale   | 00                  | dic-16         | 12/01/2017     |
| 200   | CM2 - LABORATORI E  | Computo metrico - laboratori e scuderia   | 00                  | dic-16         | 12/01/2017     |

|                |   |   |
|----------------|---|---|
| 24 Maggio 2017 | <b>RAPPORTO FINALE DI VERIFICA</b>  | <b>16111401/01</b>  |
| laMercurio Srl | Verifica ai fini della validazione del progetto definitivo - esecutivo di recupero dell'ex complesso benedettino dei Chiostrì di S. Pietro a Reggio Emilia. | Committente:<br>Comune di Reggio nell'Emilia<br> |


| N°/EL | TITOLO ELABORATO   | DESCRIZIONE   | REVISIONE ELABORATO | DATA EMISSIONE | DATA RICEZIONE |
|-------|--|---|---------------------|----------------|----------------|
|       | SCUDERIA   |   |                     |                |                |
| 201   | CM3 - AREE CORTILIVE   | Computo metrico - aree cortilive  | 00                  | dic-16         | 12/01/2017     |
| 202   | CM4 - CASERMA TADDEI   | Computo metrico - caserma Taddei  | 00                  | dic-16         | 12/01/2017     |
| 203   | CME1 - CORPO MONUMENTALE   | Computo metrico estimativo - corpo monumentale                          | 00                  | dic-16         | 12/01/2017     |
| 204   | CME2 LABORATORIO +SCUDERIA   | Computo metrico estimativo - laboratori e scuderia                      | 00                  | dic-16         | 12/01/2017     |
| 205   | CME3 - AREE CORTILIVE  | Computo metrico estimativo - aree cortilive                             | 00                  | dic-16         | 12/01/2017     |
| 206   | CME4 - CASERMA TADDEI  | Computo metrico estimativo - caserma Taddei                             | 00                  | dic-16         | 12/01/2017     |
| 207   | Chiostrì di S.Pietro_AER04   | Computo metrico - impianti elettrici - aree cortilive                   | 00                  | dic-16         | 12/01/2017     |
| 208   | Chiostrì di S.Pietro_MR04  | Computo metrico - impianti elettrici - corpo monumentale                | 00                  | dic-16         | 12/01/2017     |
| 209   | Chiostrì di S.Pietro_LB04  | Computo metrico - impianti elettrici - laboratori e scuderia            | 00                  | dic-16         | 12/01/2017     |
| 210   | M14 CORPO MONUMENTALE CME Impianti meccanici                             | Computo metrico estimativo - impianti meccanici - corpo monumentale     | 00                  | dic-16         | 12/01/2017     |
| 211   | M15 CORPO MONUMENTALE CM Impianti meccanici                              | Computo metrico - impianti meccanici - corpo monumentale                | 00                  | dic-16         | 12/01/2017     |
| 212   | M08 LABORATORI E SCUDERIA CME Impianti meccanici                         | Computo metrico estimativi - impianti meccanici - laboratori e scuderia | 00                  | dic-16         | 12/01/2017     |
| 213   | M09 LABORATORI E SCUDERIA CM Impianti meccanici                          | Computo metrico - impianti meccanici - laboratori e scuderia            | 00                  | dic-16         | 12/01/2017     |
| 214   | QE_Quadro economico_AGGIORN 11.01.2017                                   | Quadro economico  | 00                  | 11/01/2017     | 12/01/2017     |
| 215.a | Copia di QE_Quadro economico_AGGIORNATO19.0 2.2017                       | Quadro economico  | 01                  | 19/02/2017     | 20/02/2017     |
| 215   | QE_Quadro economico_AGGIORNATO18.0 1.2017                                | Quadro economico  | 00                  | 18/01/2017     | 18/01/2017     |
| 217   | ae-r01   | Capitolato di appalto - impianti elettrici - aree cortilive             | 00                  | dic-16         | 12/01/2017     |
| 218   | alb-r01  | Capitolato di appalto - impianti elettrici - laboratori e scuderia      | 00                  | dic-16         | 12/01/2017     |
| 221   | M18 CORPO MONUMENTALE Capitolato Speciale Appalto impianti meccanici     | Capitolato di appalto - impianti meccanici - corpo monumentale          | 00                  | dic-16         | 12/01/2017     |
| 222   | M12 LABORATORI E SCUDERIA Capitolato Speciale Appalto impianti meccanici | Capitolato di appalto - impianti meccanici - laboratori e scuderia      | 00                  | dic-16         | 12/01/2017     |
| 223   | CAPITOLATO SPECIALE 11.01.2017 (1)                                       | Capitolato speciale d'appalto   | 00                  | dic-16         | 12/01/2017     |
| 225   | elaborati ae   | Elenco elaborati impianti elettrici area esterna                        | 00                  | -              | 12/01/2017     |
| 226   | elaborati mon  | Elenco elaborati impianti elettrici corpo monumentale                   | 00                  | -              | 12/01/2017     |

|                |   |   |
|----------------|---|---|
| 24 Maggio 2017 | <b>RAPPORTO FINALE DI VERIFICA</b>  | <b>16111401/01</b>  |
| laMercurio srl | Verifica ai fini della validazione del progetto definitivo - esecutivo di recupero dell'ex complesso benedettino dei Chiostri di S. Pietro a Reggio Emilia. | Committente:<br>Comune di Reggio nell'Emilia<br> |

| N°/EL | TITOLO ELABORATO                          | DESCRIZIONE                                   | REVISIONE ELABORATO | DATA EMISSIONE | DATA RICEZIONE |
|-------|---|---|---------------------|----------------|----------------|
| 227   | elaborati lab space                       | Elenco elaborati impianti elettrici lab space | 00                  | -              | 12/01/2017     |
| 227.a | LB elenco elaborati laboratori 03.02.2017 | Elenco elaborati impianti elettrici lab space | 01                  | -              | 09/02/2017     |
| 228   | EE-Elenco elaborati                       | Elenco elaborati generale                     | 00                  | dic-16         | 12/01/2017     |

### 8.3 DOCUMENTI NON OGGETTO DI ISPEZIONE


| N°/EL | TITOLO ELABORATO | DESCRIZIONE | REVISIONE ELABORATO | DATA EMISSIONE | DATA RICEZIONE |
|-------|------------------|-------------|---------------------|----------------|----------------|
| -     | -                | -           | -                   | -              | -              |

|                |  |   |
|----------------|--|---|
| 24 Maggio 2017 | <b>RAPPORTO FINALE DI VERIFICA</b>   | <b>16111401/01</b>  |
| laMercurio srl | Verifica ai fini della validazione del progetto definitivo - esecutivo di recupero dell'ex complesso benedettino dei Chiostrri di S. Pietro a Reggio Emilia. | Committente:<br>Comune di Reggio nell'Emilia<br> |

## 9. COMPLETEZZA DOCUMENTAZIONE PROGETTUALE

La prima analisi effettuata è stata finalizzata ad accertare la presenza di tutti gli elaborati progettuali previsti dalla normativa per il livello progettuale esaminato. Dalla verifica degli elaborati ricevuti, sulla base di quanto previsto dal D.P. R. 207/10, Parte II, Titolo II, Capo I, Sezione II "Progetto Esecutivo", Artt. 33-43, si evidenzia quanto segue:

| PROGETTO ESECUTIVO                                 |                         |                |
|--|-------------------------|----------------|
| Elaborato  | Rif. DPR 207/10         | Stato          |
| Relazione generale                                 | Artt. 33 c.1a, 34       | Presente       |
| Relazioni specialistiche                           |                         |                |
| - Relazione storico documentaria                   | Artt. 33 c.1b, 35       | Presente       |
| - Relazione strutturale                            | Artt. 33 c.1b, 35       | Presente       |
| - Relazione tecnica delle opere architettoniche    | Artt. 33 c.1b, 35       | Presente       |
| - Relazione tecnica impianti                       | Artt. 33 c.1b, 35       | Presente       |
| Elaborati grafici                                  |                         |                |
| - Elaborati grafici architettonici                 | Artt. 33 c.1c, 36       | Presenti       |
| - Elaborati grafici delle strutture                | Artt. 33 c.1c, 36       | Presenti       |
| - Elaborati grafici degli impianti elettrici       | Artt. 33 c.1c, 36       | Presenti       |
| - Elaborati grafici degli impianti meccanici       | Artt. 33 c.1c, 36       | Presenti       |
| Calcoli esecutivi delle strutture e degli impianti |                         |                |
| - Calcoli esecutivi delle strutture                | Artt. 33 c.1d, 37       | Presenti       |
| - Calcoli esecutivi degli impianti elettrici       | Artt. 33 c.1d, 37       | Presenti       |
| - Calcoli esecutivi degli impianti meccanici       | Artt. 33 c.1d, 37       | Presenti       |
| Piano di manutenzione dell'opera e delle sue parti | Artt. 33 c.1e, 38       | Presente       |
| Piano di sicurezza e di coordinamento              | Artt. 33 c.1f, 39 c.1-2 | Presente       |
| Quadro di incidenza della manodopera               | Artt. 33 c.1f, 39 c.3   | Presente       |
| Computo metrico estimativo definitivo              | Artt. 33 c.1g, 42       | Presente       |
| Quadro economico                                   | Artt. 33 c.1g, 42       | Presente       |
| Cronoprogramma                                     | Artt. 33 c.1h, 40       | Presente       |
| Elenco dei prezzi unitari                          | Artt. 33 c.1i, 41       | Presente       |
| Analisi prezzi                                     | Artt. 33 c.1i, 41       | Presente       |
| Schema di contratto                                | Artt. 33 c.1l, 43 c.1   | Presente       |
| Capitolato speciale di appalto                     | Artt. 33 c.1l, 43 c.3   | Presente       |
| Piano particellare di esproprio                    | Artt. 33 c.1m           | Non necessario |

|                |   |   |
|----------------|---|---|
| 24 Maggio 2017 | <b>RAPPORTO FINALE DI VERIFICA</b>  | <b>16111401/01</b>  |
| laMercurio srl | Verifica ai fini della validazione del progetto definitivo - esecutivo di recupero dell'ex complesso benedettino dei Chiostrì di S. Pietro a Reggio Emilia. | Committente:<br>Comune di Reggio nell'Emilia<br> |

## 10. ESITO DELLE ATTIVITÀ ISPETTIVE

### 10.1 CONTENUTI E OSSERVAZIONI SPECIFICHE

L'esito delle attività ispettive e delle osservazioni puntuali per ciascun documento oggetto di ispezione è riepilogato all'interno dell'ALLEGATO I al presente rapporto.

### 10.2 TABELLA DEI RILIEVI

| Sigla rilievo | Identificativo         | Definizione criticità   | Conseguenze nell'iter della pratica/commissa   |
|---------------|------------------------|---|--|
| NC            | non conforme           | I requisiti previsti non sono soddisfatti, in tutto o in parte. Il progetto presenta elementi in contrasto con leggi cogenti, norme di riferimento o specifiche tecniche del Committente. | La pratica non può proseguire il suo iter. Il progetto non è adeguato allo stato in cui si trova. La carenza, se non sanata, può pregiudicare in tutto od in parte l'appaltabilità e/o la corretta esecuzione dell'opera.  |
| I             | integrazioni richieste | Alcuni tra i requisiti previsti non sono soddisfatti in modo appropriato/adequato. Devono essere fornite adeguate modifiche / integrazioni al progetto.                                   | La pratica non può proseguire il suo iter senza aggiornamenti/integrazioni progettuali. La carenza, se non sanata, può avere risvolti negativi sull'esito finale dell'ispezione.   |
| C/O           | osservazione           | Alcuni tra i requisiti previsti presentano aspetti marginali che si segnalano opportuno modificare / integrare.   | La pratica può proseguire il suo iter, anche se l'esito dell'ispezione porta a raccomandare modifiche / integrazioni – il progetto può essere validato anche allo stato in cui si trova, purché durante l'esecuzione dei lavori con la collaborazione della D.L. tali osservazioni siano recepite. |
| C             | conforme               | Tutti i requisiti previsti sono soddisfatti in maniera adeguata e completa.   | La pratica può proseguire il suo iter – il progetto può essere validato.   |

### 10.3 STATO DI AVANZAMENTO DEL PROGETTO


| ITEM di progetto              | Considerazioni   | % avanzamento |
|-------------------------------|--|---------------|
| CONGRUITÀ TECNICO - ECONOMICA | Adeguatamente sviluppato in rapporto al livello progettuale raggiunto. | 100 %         |
| EDILE-ARCHITETTURA            | Adeguatamente sviluppato in rapporto al livello progettuale raggiunto. | 100 %         |
| STRUTTURE                     | Adeguatamente sviluppato in rapporto al livello progettuale raggiunto. | 100 %         |
| GEOLOGIA E GEOTECNICA         | Adeguatamente sviluppato in rapporto al livello progettuale raggiunto. | 100 %         |
| IMPIANTI                      | Adeguatamente sviluppato in rapporto al livello progettuale raggiunto. | 100 %         |
| AMBIENTE E SICUREZZA          | Adeguatamente sviluppato in rapporto al livello progettuale raggiunto. | 100 %         |
| ACUSTICA                      | Adeguatamente sviluppato in rapporto al livello progettuale raggiunto. | 100 %         |

### 10.4 NON CONFORMITÀ RILEVANTI IRRISOLTE

-

### 10.5 PRESCRIZIONI E RISERVE

-

|                |  |   |
|----------------|--|---|
| 24 Maggio 2017 | <b>RAPPORTO FINALE DI VERIFICA</b>   | <b>16111401/01</b>  |
| laMercurio srl | Verifica ai fini della validazione del progetto definitivo - esecutivo di recupero dell'ex complesso benedettino dei Chiostrri di S. Pietro a Reggio Emilia. | Committente:<br>Comune di Reggio nell'Emilia<br> |

#### 10.6 PARERE FINALE SUL PROGETTO

*IN CONSIDERAZIONE DELLE ATTIVITÀ SVOLTE, TENENDO CONTO DELLE PRECISAZIONI FORNITE DAI PROGETTISTI IN DATA 01/02/17 (OPERE EDILI), IN DATA 03/02/17 (IMPIANTI MECCANICI) E IN DATA 09/02/17 (IMPIANTI ELETTRICI) RIPORTATE NELL'ALLEGATO I AL PRESENTE RAPPORTO E SULLA BASE DEGLI ELABORATI AGGIORNATI CONSEGNATI NELLE DATE PRECISATE AL PUNTO PRECEDENTE n.8, SI EVINCE CHE IL PROGETTO DEFINITIVO – ESECUTIVO, NELLA VERSIONE ATTUALE, PUO' RITENERSI ADEGUATO IN RAPPORTO ALLA TIPOLOGIA, CATEGORIA, ENTITÀ E IMPORTANZA DELL'INTERVENTO.*


VALIDABILE

VALIDABILE CON RISERVE




NON VALIDABILE

#### 10.7 CONDIZIONI DI VALIDITÀ DEL GIUDIZIO ESPRESSO


I risultati delle attività ispettive svolte, riportati nel presente documento riguardano esclusivamente i documenti oggetto di verifica relativi all'incarico di verifica. L'OdI non è in alcun modo responsabile in caso di variazioni in ordine alle condizioni di cui sopra (modifica degli elaborati o nuovi regimi normativi).


|                   |   |   |
|-------------------|---|---|
| 24 Maggio 2017    | <b>RAPPORTO FINALE DI VERIFICA</b>  | <b>1611 1401/01</b>   |
| laMercurio s.r.l. | Verifica ai fini della validazione del progetto definitivo - esecutivo di recupero dell'ex complesso benedettino dei Chiostrì di S. Pietro a Reggio Emilia. | Committente:<br>Comune di Reggio nell'Emilia<br> |


**11. GRUPPO DI VERIFICA - FIRME**

|                                 |                              |   |
|---------------------------------|------------------------------|---|
| CONGRUITÀ TECNICO - ECONOMICA   | Geom. Samuel Brambilla       |    |
| EDILE-ARCHITETTURA              | Geom. Samuel Brambilla       |    |
| STRUTTURE                       | Ing. Marco Molteni           |    |
| IMPIANTI ELETTRICI              | P. Ind. Lorenzo Croci        |   |
| IMPIANTI MECCANICI              | Ing. Francesco Pasciutti     |  |
| AMBIENTE E SICUREZZA            | Geom. Samuel Brambilla       |  |
| ACUSTICA                        | Geom. Samuel Brambilla       |  |
| COORDINATORE GRUPPO DI VERIFICA | Ing. Giovanni Pietro Moretti |   |

|                      |                              |  |
|----------------------|------------------------------|--|
| RESPONSABILE TECNICO | Ing. Giovanni Pietro Moretti |  |
|----------------------|------------------------------|--|

|                |   |   |
|----------------|---|---|
| 24 Maggio 2017 | <b>RAPPORTO FINALE DI VERIFICA</b>  | <b>16111401/01</b>  |
| laMercurio srl | Verifica ai fini della validazione del progetto definitivo - esecutivo di recupero dell'ex complesso benedettino dei Chiostrì di S. Pietro a Reggio Emilia. | Committente:<br>Comune di Reggio nell'Emilia<br> |

|                    |  |  |
|--------------------|--|--|
| <b>COMMITTENTE</b> |  | Letto, approvato e sottoscritto<br> |
|--------------------|--|--|

|                   |   |   |
|-------------------|---|---|
| 24 Maggio 2017    | <b>RAPPORTO FINALE DI VERIFICA</b>  | <b>16111401/01</b>  |
| laMercurio S.r.l. | Verifica ai fini della validazione del progetto definitivo - esecutivo di recupero dell'ex complesso benedettino dei Chiostri di S. Pietro a Reggio Emilia. | Committente:<br>Comune di Reggio nell'Emilia<br> |

## APPENDICE A

### I. RISERVATEZZA

- La Mercurio S.r.l. garantisce la riservatezza di tutte le informazioni e la tutela dei diritti di proprietà del Committente, sia da parte del personale dipendente, sia da parte degli eventuali collaboratori esterni impiegati nelle attività ispettive.
- Tutte le informazioni acquisite durante lo svolgimento dell'incarico saranno divulgate ai soli soggetti direttamente coinvolti nelle attività ispettive al fine della corretta esecuzione delle stesse. Nessuna delle informazioni suddette potrà essere divulgata a terzi senza la preventiva autorizzazione scritta del Committente, con esclusione delle informazioni principali e non riservate delle attività svolte che potranno essere utilizzate per fini curricolari.

### II. RIPRODUZIONE DEL RAPPORTO DI VERIFICA

- E' vietata la riproduzione totale o parziale del presente rapporto senza la preventiva autorizzazione dell'OdI e del Committente.



| N°   | Riferimenti normativi   | Documento | Nome File                                    | Descrizione  | Data e Rev. | Data consegna | Superato | Tip.       | Rapporti           |                    | Stato Eric |
|------|---|-----------|--|--|-------------|---------------|----------|------------|--------------------|--------------------|------------|
|      |   |           |  |  |             |               |          |            | Relazioni Rapporti | Relazioni Rapporti |            |
| 14.a | Art. 35 - Relazioni specialistiche                                  |           | 3106-E-ST-00.05 - Relazione su materiali -00 | Relazione su materiali - strutture - laboratori e scuderie                                 |             | 13/02/2017    |          | lap_MatItc |                    | DRP 20770 art. 35  | CO         |
| 15   | Art. 35 - Relazioni specialistiche                                  |           | 3106-E-ST-00.07 - Relazione geologica -00    | Relazione geologica - strutture - laboratori e scuderie                                    | dic-16      | 12/01/2017    | SI       | lap_MatItc |                    | DRP 20770 art. 35  | CO         |
| 15.a | Art. 35 - Relazioni specialistiche                                  |           | 3106-E-ST-00.07 - Relazione geologica -00    | Relazione geologica - strutture - laboratori e scuderie                                    |             | 13/02/2017    |          | lap_MatItc |                    | DRP 20770 art. 35  | C          |
| 16   | Art. 35 - Relazioni specialistiche                                  |           | relazione tecnica VF 2016                    | Relazione tecnica VF   | ott-16      | 17/01/2017    | SI       | lap_BimSm  |                    |                    |            |
| 16.a | Art. 35 - Relazioni specialistiche                                  |           | relazione tecnica VF 2016                    | Relazione tecnica VF   |             | 25/01/2017    |          | lap_BimSm  |                    | DRP 20770 art. 35  | C          |
| 17   | Art. 35 - Elaborati grafici del progetto esecutivo - architettonico |           | 1.1.0  | Corpo monumentale - planimetria generale, stato di fatto                                   | dic-16      | 12/01/2017    |          | lap_BimSm  |                    | DRP 20770 art. 35  | C          |
| 18   | Art. 35 - Elaborati grafici del progetto esecutivo - architettonico |           | 1.1.1  | Corpo monumentale - planimetria generale, stato di fatto                                   | dic-16      | 12/01/2017    | SI       | lap_BimSm  |                    | DRP 20770 art. 35  | C          |
| 18.a | Art. 35 - Elaborati grafici del progetto esecutivo - architettonico |           | 1.1.0Rev.01                                  | Corpo monumentale - planimetria generale, stato di fatto                                   | apr-17      | 23/02/2017    |          | lap_BimSm  |                    | DRP 20770 art. 35  | C          |
| 19   | Art. 35 - Elaborati grafici del progetto esecutivo - architettonico |           | 1.1.2  | Corpo monumentale - pianta piano interrato, stato di fatto                                 | dic-16      | 12/01/2017    | SI       | lap_BimSm  |                    | DRP 20770 art. 35  | C          |
| 19.a | Art. 35 - Elaborati grafici del progetto esecutivo - architettonico |           | 1.1.2Rev.01                                  | Corpo monumentale - pianta piano interrato, stato di fatto                                 | apr-17      | 23/02/2017    |          | lap_BimSm  |                    | DRP 20770 art. 35  | C          |
| 20   | Art. 35 - Elaborati grafici del progetto esecutivo - architettonico |           | 1.1.3  | Corpo monumentale - pianta piano rialzato, stato di fatto                                  | dic-16      | 12/01/2017    | SI       | lap_BimSm  |                    | DRP 20770 art. 35  | C          |
| 20.a | Art. 35 - Elaborati grafici del progetto esecutivo - architettonico |           | 1.1.3Rev.01                                  | Corpo monumentale - pianta piano rialzato, stato di fatto                                  | apr-17      | 23/02/2017    |          | lap_BimSm  |                    | DRP 20770 art. 35  | C          |
| 21   | Art. 35 - Elaborati grafici del progetto esecutivo - architettonico |           | 1.1.4  | Corpo monumentale - sezione A-A, sezione B-B e prospetto sud, stato di fatto               | dic-16      | 12/01/2017    | SI       | lap_BimSm  |                    | DRP 20770 art. 35  | C          |
| 21.a | Art. 35 - Elaborati grafici del progetto esecutivo - architettonico |           | 1.1.4  | Corpo monumentale - sezione A-A, sezione B-B e prospetto sud, stato di fatto               | apr-17      | 23/02/2017    |          | lap_BimSm  |                    | DRP 20770 art. 35  | C          |
| 22   | Art. 35 - Elaborati grafici del progetto esecutivo - architettonico |           | 1.1.5  | Corpo monumentale - sezione C-C e sezione D-D, stato di fatto                              | dic-16      | 12/01/2017    | SI       | lap_BimSm  |                    | DRP 20770 art. 35  | C          |
| 22.a | Art. 35 - Elaborati grafici del progetto esecutivo - architettonico |           | 1.1.5Rev.01                                  | Corpo monumentale - sezione C-C e sezione D-D, stato di fatto                              | apr-17      | 23/02/2017    |          | lap_BimSm  |                    | DRP 20770 art. 35  | C          |
| 23   | Art. 35 - Elaborati grafici del progetto esecutivo - architettonico |           | 1.1.6  | Corpo monumentale - progetto est e prospetto nord, stato di fatto                          | dic-16      | 12/01/2017    | SI       | lap_BimSm  |                    | DRP 20770 art. 35  | C          |
| 23.a | Art. 35 - Elaborati grafici del progetto esecutivo - architettonico |           | 1.1.6  | Corpo monumentale - progetto est e prospetto nord, stato di fatto                          | apr-17      | 23/02/2017    |          | lap_BimSm  |                    | DRP 20770 art. 35  | C          |
| 24   | Art. 35 - Elaborati grafici del progetto esecutivo - architettonico |           | 1.2.1  | Corpo monumentale - pianta piano interrato, progetto                                       | dic-16      | 12/01/2017    | SI       | lap_BimSm  |                    | DRP 20770 art. 35  | C          |
| 24.a | Art. 35 - Elaborati grafici del progetto esecutivo - architettonico |           | 1.2.1Rev.01                                  | Corpo monumentale - pianta piano interrato, progetto                                       | apr-17      | 23/02/2017    |          | lap_BimSm  |                    | DRP 20770 art. 35  | C          |
| 25   | Art. 35 - Elaborati grafici del progetto esecutivo - architettonico |           | 1.2.2  | Corpo monumentale - pianta piano rialzato, progetto  | dic-16      | 12/01/2017    | SI       | lap_BimSm  |                    | DRP 20770 art. 35  | C          |
| 25.a | Art. 35 - Elaborati grafici del progetto esecutivo - architettonico |           | 1.2.2Rev.01                                  | Corpo monumentale - pianta piano rialzato, progetto  | apr-17      | 23/02/2017    |          | lap_BimSm  |                    | DRP 20770 art. 35  | C          |
| 26   | Art. 35 - Elaborati grafici del progetto esecutivo - architettonico |           | 1.2.3  | Corpo monumentale - sezione A-A, sezione B-B e prospetto sud, progetto                     | dic-16      | 12/01/2017    | SI       | lap_BimSm  |                    | DRP 20770 art. 35  | C          |
| 26.a | Art. 35 - Elaborati grafici del progetto esecutivo - architettonico |           | 1.2.3Rev.01                                  | Corpo monumentale - sezione A-A, sezione B-B e prospetto sud, progetto                     | apr-17      | 23/02/2017    |          | lap_BimSm  |                    | DRP 20770 art. 35  | C          |
| 27   | Art. 35 - Elaborati grafici del progetto esecutivo - architettonico |           | 1.2.4  | Corpo monumentale - sezione C-C e sezione D-D, progetto                                    | dic-16      | 12/01/2017    | SI       | lap_BimSm  |                    | DRP 20770 art. 35  | C          |
| 27.a | Art. 35 - Elaborati grafici del progetto esecutivo - architettonico |           | 1.2.4Rev.01                                  | Corpo monumentale - sezione C-C e sezione D-D, progetto                                    | apr-17      | 23/02/2017    |          | lap_BimSm  |                    | DRP 20770 art. 35  | C          |
| 28   | Art. 35 - Elaborati grafici del progetto esecutivo - architettonico |           | 1.2.5  | Corpo monumentale - progetto est e prospetto nord, progetto                                | dic-16      | 12/01/2017    | SI       | lap_BimSm  |                    | DRP 20770 art. 35  | C          |
| 28.a | Art. 35 - Elaborati grafici del progetto esecutivo - architettonico |           | 1.2.5Rev.01                                  | Corpo monumentale - progetto est e prospetto nord, progetto                                | apr-17      | 23/02/2017    |          | lap_BimSm  |                    | DRP 20770 art. 35  | C          |
| 29   | Art. 35 - Elaborati grafici del progetto esecutivo - architettonico |           | 1.2.6  | Corpo monumentale - pianta e sezioni di dettaglio del chiostro grande, progetto            | dic-16      | 12/01/2017    | SI       | lap_BimSm  |                    | DRP 20770 art. 35  | C          |
| 29.a | Art. 35 - Elaborati grafici del progetto esecutivo - architettonico |           | 1.2.6Rev.01                                  | Corpo monumentale - pianta e sezioni di dettaglio del chiostro grande, progetto            | apr-17      | 23/02/2017    |          | lap_BimSm  |                    | DRP 20770 art. 35  | C          |
| 30   | Art. 35 - Elaborati grafici del progetto esecutivo - architettonico |           | 1.2.7  | Corpo monumentale - pianta e sezioni di dettaglio scala novocentesca e ascensore, progetto | dic-16      | 12/01/2017    | SI       | lap_BimSm  |                    | DRP 20770 art. 35  | C          |
| 30.a | Art. 35 - Elaborati grafici del progetto esecutivo - architettonico |           | 1.2.7Rev.01                                  | Corpo monumentale - pianta e sezioni di dettaglio scala novocentesca e ascensore, progetto | apr-17      | 23/02/2017    |          | lap_BimSm  |                    | DRP 20770 art. 35  | C          |

| Documenti |   | Documenti    |  | Documenti   |            | Documenti |            | Documenti |      | Documenti             |                       | Documenti          |           |
|-----------|---|--------------|--|-------------|------------|-----------|------------|-----------|------|-----------------------|-----------------------|--------------------|-----------|
| N°        | Riferimenti normativi   | Nome File    | Descrizione  | Data e Rev. | Stato      | Suppresso | Imp.       | Imp.      | Imp. | Riferimenti Ipercolli | Riferimenti Ipercolli | Rif. Normativo     | Stato doc |
| 30.1      | Art. 36 - Elaborati grafici del progetto esecutivo - architettonico | 1.2.7ARev.01 | Corpo monumentale - pianta e sezioni di dettaglio scale interne e esterne, demolizioni costruzioni | apr-17      | 23/05/2017 |           | Imp_BimSni |           |      |                       |                       | DPR 207/10 art. 36 | C         |
| 31        | Art. 36 - Elaborati grafici del progetto esecutivo - architettonico | 1.2.8        | Corpo monumentale - pianta e sezioni di dettaglio dello spazio pubblico piano interno, progetto    | dic-16      | 12/01/2017 | SI        | Imp_BimSni |           |      |                       |                       | DPR 207/10 art. 36 | C         |
| 31.a      | Art. 36 - Elaborati grafici del progetto esecutivo - architettonico | 1.2.8Rev.01  | Corpo monumentale - pianta e sezioni di dettaglio dello spazio pubblico piano interno, progetto    | apr-17      | 23/05/2017 |           | Imp_BimSni |           |      |                       |                       | DPR 207/10 art. 36 | C         |
| 32        | Art. 36 - Elaborati grafici del progetto esecutivo - architettonico | 1.2.9        | Corpo monumentale - pianta e sezioni di dettaglio delle sale espositive nord, progetto             | dic-16      | 12/01/2017 | SI        | Imp_BimSni |           |      |                       |                       | DPR 207/10 art. 36 | C         |
| 32.a      | Art. 36 - Elaborati grafici del progetto esecutivo - architettonico | 1.2.9Rev.01  | Corpo monumentale - pianta e sezioni di dettaglio delle sale espositive nord, progetto             | apr-17      | 23/05/2017 |           | Imp_BimSni |           |      |                       |                       | DPR 207/10 art. 36 | C         |
| 33        | Art. 36 - Elaborati grafici del progetto esecutivo - architettonico | 1.2.10       | Corpo monumentale - pianta e sezioni di dettaglio dei servizi igienici piano interno, progetto     | dic-16      | 12/01/2017 | SI        | Imp_BimSni |           |      |                       |                       | DPR 207/10 art. 36 | C         |
| 33.a      | Art. 36 - Elaborati grafici del progetto esecutivo - architettonico | 1.2.10Rev.01 | Corpo monumentale - pianta e sezioni di dettaglio dei servizi igienici piano interno, progetto     | apr-17      | 23/05/2017 |           | Imp_BimSni |           |      |                       |                       | DPR 207/10 art. 36 | C         |
| 34        | Art. 36 - Elaborati grafici del progetto esecutivo - architettonico | 1.2.11       | Corpo monumentale - abaco serraamenti, progetto  | dic-16      | 12/01/2017 | SI        | Imp_BimSni |           |      |                       |                       | DPR 207/10 art. 36 | C         |
| 34.a      | Art. 36 - Elaborati grafici del progetto esecutivo - architettonico | 1.2.11Rev.01 | Corpo monumentale - abaco serraamenti, progetto  | apr-17      | 23/05/2017 |           | Imp_BimSni |           |      |                       |                       | DPR 207/10 art. 36 | C         |
| 35        | Art. 36 - Elaborati grafici del progetto esecutivo - architettonico | 1.3.1        | Corpo monumentale - pianta piano interno, demolizioni costruzioni                                  | dic-16      | 12/01/2017 | SI        | Imp_BimSni |           |      |                       |                       | DPR 207/10 art. 36 | C         |
| 35.a      | Art. 36 - Elaborati grafici del progetto esecutivo - architettonico | 1.3.1Rev.01  | Corpo monumentale - pianta piano interno, demolizioni costruzioni                                  | apr-17      | 23/05/2017 |           | Imp_BimSni |           |      |                       |                       | DPR 207/10 art. 36 | C         |
| 36        | Art. 36 - Elaborati grafici del progetto esecutivo - architettonico | 1.3.2        | Corpo monumentale - pianta piano interno, demolizioni costruzioni                                  | dic-16      | 12/01/2017 | SI        | Imp_BimSni |           |      |                       |                       | DPR 207/10 art. 36 | C         |
| 36.a      | Art. 36 - Elaborati grafici del progetto esecutivo - architettonico | 1.3.2Rev.01  | Corpo monumentale - pianta piano interno, demolizioni costruzioni                                  | apr-17      | 23/05/2017 |           | Imp_BimSni |           |      |                       |                       | DPR 207/10 art. 36 | C         |
| 37        | Art. 36 - Elaborati grafici del progetto esecutivo - architettonico | 1.3.3        | Corpo monumentale - sezione A-A, sezione B-B e prospetto sud, demolizioni costruzioni              | dic-16      | 12/01/2017 | SI        | Imp_BimSni |           |      |                       |                       | DPR 207/10 art. 36 | C         |
| 37.a      | Art. 36 - Elaborati grafici del progetto esecutivo - architettonico | 1.3.3Rev.01  | Corpo monumentale - sezione A-A, sezione B-B e prospetto sud, demolizioni costruzioni              | apr-17      | 23/05/2017 |           | Imp_BimSni |           |      |                       |                       | DPR 207/10 art. 36 | C         |
| 38        | Art. 36 - Elaborati grafici del progetto esecutivo - architettonico | 1.3.4        | Corpo monumentale - prospetto est e prospetto nord, demolizioni costruzioni                        | dic-16      | 12/01/2017 | SI        | Imp_BimSni |           |      |                       |                       | DPR 207/10 art. 36 | C         |
| 38.a      | Art. 36 - Elaborati grafici del progetto esecutivo - architettonico | 1.3.4        | Corpo monumentale - prospetto est e prospetto nord, demolizioni costruzioni                        | apr-17      | 23/05/2017 |           | Imp_BimSni |           |      |                       |                       | DPR 207/10 art. 36 | C         |
| 39        | Art. 36 - Elaborati grafici del progetto esecutivo - architettonico | 1.3.5        | Corpo monumentale - sezione C-C e sezione D-D, demolizioni costruzioni                             | dic-16      | 12/01/2017 | SI        | Imp_BimSni |           |      |                       |                       | DPR 207/10 art. 36 | C         |
| 39.a      | Art. 36 - Elaborati grafici del progetto esecutivo - architettonico | 1.3.5Rev.01  | Corpo monumentale - sezione C-C e sezione D-D, demolizioni costruzioni                             | apr-17      | 23/05/2017 |           | Imp_BimSni |           |      |                       |                       | DPR 207/10 art. 36 | C         |
| 40        | Art. 36 - Elaborati grafici del progetto esecutivo - architettonico | 2.1.1        | Scuderie e corpi minori - planimetria generale, stato di fatto                                     | dic-16      | 12/01/2017 |           | Imp_BimSni |           |      |                       |                       | DPR 207/10 art. 36 | C         |
| 41        | Art. 36 - Elaborati grafici del progetto esecutivo - architettonico | 2.1.2        | Scuderie e corpi minori - pianta piano terra, stato di fatto                                       | dic-16      | 12/01/2017 |           | Imp_BimSni |           |      |                       |                       | DPR 207/10 art. 36 | C         |
| 42        | Art. 36 - Elaborati grafici del progetto esecutivo - architettonico | 2.1.3        | Scuderie e corpi minori - pianta piano primo e pianta copertina, stato di fatto                    | dic-16      | 12/01/2017 |           | Imp_BimSni |           |      |                       |                       | DPR 207/10 art. 36 | C         |
| 43        | Art. 36 - Elaborati grafici del progetto esecutivo - architettonico | 2.1.4        | Scuderie e corpi minori - sezione E-E e F-F, prospetto nord e ovest, stato di fatto                | dic-16      | 12/01/2017 |           | Imp_BimSni |           |      |                       |                       | DPR 207/10 art. 36 | C         |
| 44        | Art. 36 - Elaborati grafici del progetto esecutivo - architettonico | 2.2.1        | Scuderie e labapace - pianta piano terra, progetto   | dic-16      | 12/01/2017 |           | Imp_BimSni |           |      |                       |                       | DPR 207/10 art. 36 | C         |
| 45        | Art. 36 - Elaborati grafici del progetto esecutivo - architettonico | 2.2.1        | Labapace - pianta piano terra, progetto  | dic-16      | 12/01/2017 |           | Imp_BimSni |           |      |                       |                       | DPR 207/10 art. 36 | C         |
| 46        | Art. 36 - Elaborati grafici del progetto esecutivo - architettonico | 2.3.2        | Labapace - pianta piano primo, progetto  | dic-16      | 12/01/2017 |           | Imp_BimSni |           |      |                       |                       | DPR 207/10 art. 36 | C         |
| 47        | Art. 36 - Elaborati grafici del progetto esecutivo - architettonico | 2.3.3        | Labapace - pianta copertina, progetto  | dic-16      | 12/01/2017 |           | Imp_BimSni |           |      |                       |                       | DPR 207/10 art. 36 | C         |
| 48        | Art. 36 - Elaborati grafici del progetto esecutivo - architettonico | 2.3.4        | Labapace - sezione A-A, progetto   | dic-16      | 12/01/2017 |           | Imp_BimSni |           |      |                       |                       | DPR 207/10 art. 36 | C         |
| 49        | Art. 36 - Elaborati grafici del progetto esecutivo - architettonico | 2.3.5        | Labapace - sezione B-B, progetto   | dic-16      | 12/01/2017 |           | Imp_BimSni |           |      |                       |                       | DPR 207/10 art. 36 | C         |
| 50        | Art. 36 - Elaborati grafici del progetto esecutivo - architettonico | 2.3.6        | Labapace - sezione C-C, progetto   | dic-16      | 12/01/2017 |           | Imp_BimSni |           |      |                       |                       | DPR 207/10 art. 36 | C         |
| 51        | Art. 36 - Elaborati grafici del progetto esecutivo - architettonico | 2.3.7        | Labapace - sezione D-D, progetto   | dic-16      | 12/01/2017 |           | Imp_BimSni |           |      |                       |                       | DPR 207/10 art. 36 | C         |
| 52        | Art. 36 - Elaborati grafici del progetto esecutivo - architettonico | 2.3.8        | Labapace - sezione E-E, progetto   | dic-16      | 12/01/2017 |           | Imp_BimSni |           |      |                       |                       | DPR 207/10 art. 36 | C         |
| 53        | Art. 36 - Elaborati grafici del progetto esecutivo - architettonico | 2.3.9        | Labapace - sezione F-F, progetto   | dic-16      | 12/01/2017 |           | Imp_BimSni |           |      |                       |                       | DPR 207/10 art. 36 | C         |
| 54        | Art. 36 - Elaborati grafici del progetto esecutivo - architettonico | 2.3.10       | Labapace - sezione G-G, progetto   | dic-16      | 12/01/2017 |           | Imp_BimSni |           |      |                       |                       | DPR 207/10 art. 36 | C         |

1011401\_ReggioEmilia\_RicuperoChiostr

| N°   | Riferimenti normativi   | Documenti                                   |       | Descrizione   | Data e Rev. | Data consegna | Superato | Tip.     | Rilievi / segnalati   | Rif. Normativo     | Stato doc. |
|------|---|---|-------|---|-------------|---------------|----------|----------|---|--------------------|------------|
|      |   | Nome File                                   | Stato |   |             |               |          |          |   |                    |            |
| 55   | Art. 36 - Elaborati grafici del progetto esecutivo - architettonico     | 2.3.11                                      |       | Lampada - prospetto sud e nord, progetto  | 06-16       | 12/01/2017    |          | hp_BMSn  | Nessun rilievo  | DPR 207/10 art. 36 | C          |
| 56   | Art. 36 - Elaborati grafici del progetto esecutivo - architettonico     | 2.3.12                                      |       | Lampada - prospetto ovest e ovest, progetto   | 06-16       | 12/01/2017    |          | hp_BMSn  | Nessun rilievo  | DPR 207/10 art. 36 | C          |
| 57   | Art. 36 - Elaborati grafici del progetto esecutivo - architettonico     | 2.3.13                                      |       | Lampada - particolare facciata sud, progetto  | 06-16       | 12/01/2017    |          | hp_BMSn  | Nessun rilievo  | DPR 207/10 art. 36 | C          |
| 58   | Art. 36 - Elaborati grafici del progetto esecutivo - architettonico     | 2.3.14                                      |       | Lampada - abaco serramenti, progetto  | 06-16       | 12/01/2017    |          | hp_BMSn  | Nessun rilievo  | DPR 207/10 art. 36 | C          |
| 59   | Art. 36 - Elaborati grafici del progetto esecutivo - architettonico     | 2.4.1                                       |       | Squadria - piante piano terra e primo piano, progetto                                       | 06-16       | 12/01/2017    |          | hp_BMSn  | Nessun rilievo  | DPR 207/10 art. 36 | C          |
| 60   | Art. 36 - Elaborati grafici del progetto esecutivo - architettonico     | 2.4.2                                       |       | Squadria - anelli appeso e prospetto ovest, progetto  | 06-16       | 12/01/2017    |          | hp_BMSn  | Nessun rilievo  | DPR 207/10 art. 36 | C          |
| 61   | Art. 36 - Elaborati grafici del progetto esecutivo - architettonico     | 2.4.3                                       |       | Squadria - sezioni longitudinali H-H, I-I, progetto   | 06-16       | 12/01/2017    |          | hp_BMSn  | Nessun rilievo  | DPR 207/10 art. 36 | C          |
| 62   | Art. 36 - Elaborati grafici del progetto esecutivo - architettonico     | 2.4.4                                       |       | Squadria - sezioni trasversali L-L, M-M, N-N, O-O, progetto                                 | 06-16       | 12/01/2017    |          | hp_BMSn  | Nessun rilievo  | DPR 207/10 art. 36 | C          |
| 63   | Art. 36 - Elaborati grafici del progetto esecutivo - architettonico     | 2.4.5                                       |       | Squadria - abaco serramenti, progetto   | 06-16       | 12/01/2017    |          | hp_BMSn  | Nessun rilievo  | DPR 207/10 art. 36 | C          |
| 64   | Art. 36 - Elaborati grafici del progetto esecutivo - architettonico     | 2.5.1                                       |       | Squadria e labirinto - pianta piano terra, demolizioni/conservazioni                        | 06-16       | 12/01/2017    |          | hp_BMSn  | Nessun rilievo  | DPR 207/10 art. 36 | C          |
| 65   | Art. 36 - Elaborati grafici del progetto esecutivo - architettonico     | 2.5.2                                       |       | Squadria e labirinto - pianta piano primo, demolizioni/conservazioni                        | 06-16       | 12/01/2017    |          | hp_BMSn  | Nessun rilievo  | DPR 207/10 art. 36 | C          |
| 66   | Art. 36 - Elaborati grafici del progetto esecutivo - architettonico     | 2.5.3                                       |       | Squadria e labirinto - prospetto nord e ovest, sezione E-E e F-F, demolizioni/conservazioni | 06-16       | 12/01/2017    |          | hp_BMSn  | Nessun rilievo  | DPR 207/10 art. 36 | C          |
| 67   | Art. 36 - Elaborati grafici del progetto esecutivo - architettonico     | 3.1.1                                       |       | Area cortile - planimetria generale area cortile, stato di fatto                            | 06-16       | 12/01/2017    |          | hp_BMSn  | Nessun rilievo  | DPR 207/10 art. 36 | C          |
| 68   | Art. 36 - Elaborati grafici del progetto esecutivo - architettonico     | 3.1.2                                       |       | Area cortile - planimetria generale area cortile, progetto                                  | 06-16       | 12/01/2017    |          | hp_BMSn  | Nessun rilievo  | DPR 207/10 art. 36 | C          |
| 69   | Art. 36 - Elaborati grafici del progetto esecutivo - architettonico     | 3.1.3                                       |       | Area cortile - planimetria generale, demolizioni/conservazioni                              | 06-16       | 12/01/2017    |          | hp_BMSn  | Nessun rilievo  | DPR 207/10 art. 36 | C          |
| 70   | Art. 36 - Elaborati grafici del progetto esecutivo - architettonico     | 3.1.4                                       |       | Area cortile - planimetria generale verde e illuminazione, progetto                         | 06-16       | 12/01/2017    |          | hp_BMSn  | Nessun rilievo  | DPR 207/10 art. 36 | C          |
| 71   | Art. 36 - Elaborati grafici del progetto esecutivo - architettonico     | 3.1.5                                       |       | Area cortile - planimetria generale infrastrutture, progetto                                | 06-16       | 12/01/2017    |          | hp_BMSn  | Nessun rilievo  | DPR 207/10 art. 36 | C          |
| 72   | Art. 36 - Elaborati grafici del progetto esecutivo - architettonico     | 3.1.6                                       |       | Area cortile - sezione C-C con dettagli cancelli, progetto                                  | 06-16       | 12/01/2017    |          | hp_BMSn  | Nessun rilievo  | DPR 207/10 art. 36 | C          |
| 73   | Art. 36 - Elaborati grafici del progetto esecutivo - architettonico     | 3.1.7                                       |       | Area cortile - sezione R-R con dettagli pavimentazione, progetto                            | 06-16       | 12/01/2017    |          | hp_BMSn  | Nessun rilievo  | DPR 207/10 art. 36 | C          |
| 74   | Art. 36 - Elaborati grafici del progetto esecutivo - architettonico     | 4.1   |       | Caserna Taddai - inquadramento planimetrico, progetto                                       | 06-16       | 12/01/2017    |          | hp_BMSn  | Nessun rilievo  | DPR 207/10 art. 36 | C          |
| 75   | Art. 36 - Elaborati grafici del progetto esecutivo - architettonico     | 4.2   |       | Restituto facciata caserma Taddai - prospetto sud, progetto                                 | 06-16       | 12/01/2017    |          | hp_BMSn  | Nessun rilievo  | DPR 207/10 art. 36 | C          |
| 76   | Art. 36 - Elaborati grafici del progetto esecutivo - architettonico     | 4.3   |       | Restituto facciata caserma Taddai - prospetto ovest, progetto                               | 06-16       | 12/01/2017    |          | hp_BMSn  | Nessun rilievo  | DPR 207/10 art. 36 | C          |
| 77   | Art. 36 - Elaborati grafici del progetto esecutivo - architettonico     | 4.4   |       | Restituto facciata caserma Taddai - prospetto nord, progetto                                | 06-16       | 12/01/2017    |          | hp_BMSn  | Nessun rilievo  | DPR 207/10 art. 36 | C          |
| 78   | Art. 36 - Elaborati grafici del progetto esecutivo - impianti elettrici | Chiostr di S. Pietro_AE01                   |       | Distribuzione principale area esterna - planimetria impianti elettrici                      | 06-16       | 12/01/2017    | SI       | hp_LrC0c | si) presenza di emergenza rischio installati a 3m di altezza, si un'installazione anomala per le relative complicazioni in caso di intervento dei vigili del fuoco. Casiera accettata dove essere accettata dal professionista abilitato.<br>si) indicare posizioni dei cancelli motorizzati indicati nell'elenco prezzi unitari al punto 2.10 e 2.11   | DPR 207/10 art. 36 | C/O        |
| 78.a | Art. 36 - Elaborati grafici del progetto esecutivo - impianti elettrici | AE01 03.02.2017                             |       | Distribuzione principale area esterna - planimetria impianti elettrici                      | 06-17       | 09/02/2017    |          | hp_LrC0c | L'elaborato aggiornato ha raccolto le precedenti osservazioni. Nessun ulteriore rilievo   | DPR 207/10 art. 36 | C          |
| 79   | Art. 36 - Elaborati grafici del progetto esecutivo - impianti elettrici | Chiostr di S. Pietro_AE02                   |       | Impianto di illuminazione ordinaria area esterna - planimetria impianti elettrici           | 06-16       | 12/01/2017    | SI       | hp_LrC0c | si) indicare se gli apparecchi di illuminazione esterni sono conformi alla LEGGE REGIONALE n. 19 del 29 settembre 2003 "Norme in materia di riduzione dell'inquinamento luminoso e di risparmio energetico" e alla DIRETTIVA di Giusto Regionale n. 1732 del 12 novembre 2015 "TERZA direttiva per l'applicazione dell'art. 2 della Legge Regionale n. 19/2007 recante "Norme in materia di riduzione dell'inquinamento luminoso e di risparmio energetico".<br>si) Compilare la fogliatura richiesta, apparecchi di illuminazione fissati su cornici" e se conforme alla legge regionale n. 19 del 29 settembre 2003 "Norme in materia di riduzione dell'inquinamento luminoso e di risparmio energetico". | DPR 207/10 art. 36 | C/O        |
| 79.a | Art. 36 - Elaborati grafici del progetto esecutivo - impianti elettrici | AE02 03.02.2017                             |       | Impianto di illuminazione ordinaria area esterna - planimetria impianti elettrici           | 06-17       | 09/02/2017    |          | hp_LrC0c | L'elaborato aggiornato ha raccolto le precedenti osservazioni. Nessun ulteriore rilievo   | DPR 207/10 art. 36 | C          |
| 80   | Art. 36 - Elaborati grafici del progetto esecutivo - impianti elettrici | Chiostr di S. Pietro_TVCC area esterna_AE00 |       | Impianto TVCC area esterna  | 06-19       | 12/01/2017    |          | hp_LrC0c | Confermare che le TVCC presenti sulla planimetria sono relativi al quadrato completo merito.<br>Si provide eto di quanto dichiarato dai progettisti ed documenti "1611401_ReggioEmilia_RicuperoChiostr - Complementazioni NC (punti 231 del presente allegato), Non previsto l'impianto TVCC". Nessun ulteriore rilievo   | DPR 207/10 art. 36 | C          |
| 81   | Art. 36 - Elaborati grafici del progetto esecutivo - impianti elettrici | Chiostr di S. Pietro_M01                    |       | Impianti elettrici corpo monumentale - distribuzione principale piano terra                 | 06-16       | 12/01/2017    |          | hp_LrC0c | Nessun rilievo  | DPR 207/10 art. 36 | C          |
| 82   | Art. 36 - Elaborati grafici del progetto esecutivo - impianti elettrici | Chiostr di S. Pietro_M02                    |       | Impianti elettrici corpo monumentale - distribuzione principale piano primo                 | 06-16       | 12/01/2017    |          | hp_LrC0c | Nessun rilievo  | DPR 207/10 art. 36 | C          |
| 83   | Art. 36 - Elaborati grafici del progetto esecutivo - impianti elettrici | Chiostr di S. Pietro_M03                    |       | Impianti elettrici corpo monumentale - impianto illuminazione ordinaria piano terra         | 06-16       | 12/01/2017    |          | hp_LrC0c | Nessun rilievo  | DPR 207/10 art. 36 | C          |

16.11401\_ReggioEmilia\_RicuperoChiostr

| Documenti |   | Documenti                                       |  | Documenti   |               | Documenti |           | Documenti   |           | Documenti          |           | Documenti          |           |
|-----------|---|---|--|-------------|---------------|-----------|-----------|---|-----------|--------------------|-----------|--------------------|-----------|
| N°        | Riferimenti Normativi   | Nome File                                       | Descrizione  | Data o Rev. | Data consegna | Stavato   | Inf.      | Riferimenti   | Stato doc | Rev. Normativa     | Stato doc | Rev. Normativa     | Stato doc |
| 84        | Art. 36 - Elaborati grafici del progetto esecutivo - impianti elettrici | Chiostr di S.Piero_M04                          | Impianti elettrici corpo monumentale - impianto illuminazione ordinata piano primo   | dic-16      | 12/01/2017    |           | Imp_LrC0c | Nessun rilievo  | C         | DPR 207/10 art. 36 | C         | DPR 207/10 art. 36 | C         |
| 85        | Art. 36 - Elaborati grafici del progetto esecutivo - impianti elettrici | Chiostr di S.Piero_M05                          | Impianti elettrici corpo monumentale - forza motrice e trasmissione del piano terra  | dic-16      | 12/01/2017    |           | Imp_LrC0c | Nessun rilievo  | C         | DPR 207/10 art. 36 | C         | DPR 207/10 art. 36 | C         |
| 86        | Art. 36 - Elaborati grafici del progetto esecutivo - impianti elettrici | Chiostr di S.Piero_M06                          | Impianto elettrico corpo monumentale - forza motrice e trasmissione del piano primo  | dic-16      | 12/01/2017    |           | Imp_LrC0c | Nessun rilievo  | C         | DPR 207/10 art. 36 | C         | DPR 207/10 art. 36 | C         |
| 87        | Art. 36 - Elaborati grafici del progetto esecutivo - impianti elettrici | Chiostr di S.Piero_M07                          | Impianti elettrici corpo monumentale - impianto illuminazione sicurezza piano terra  | dic-16      | 12/01/2017    |           | Imp_LrC0c | Nessun rilievo  | C         | DPR 207/10 art. 36 | C         | DPR 207/10 art. 36 | C         |
| 88        | Art. 36 - Elaborati grafici del progetto esecutivo - impianti elettrici | Chiostr di S.Piero_M08                          | Impianti elettrici corpo monumentale - impianto illuminazione sicurezza piano primo  | dic-16      | 12/01/2017    |           | Imp_LrC0c | Nessun rilievo  | C         | DPR 207/10 art. 36 | C         | DPR 207/10 art. 36 | C         |
| 89        | Art. 36 - Elaborati grafici del progetto esecutivo - impianti elettrici | Chiostr di S.Piero_M09                          | Impianti elettrici corpo monumentale - impianto illuminazione piano terra  | dic-16      | 12/01/2017    |           | Imp_LrC0c | Nessun rilievo  | C         | DPR 207/10 art. 36 | C         | DPR 207/10 art. 36 | C         |
| 90        | Art. 36 - Elaborati grafici del progetto esecutivo - impianti elettrici | Chiostr di S.Piero_M10                          | Impianti elettrici corpo monumentale - impianto illuminazione piano primo  | dic-16      | 12/01/2017    |           | Imp_LrC0c | Nessun rilievo  | C         | DPR 207/10 art. 36 | C         | DPR 207/10 art. 36 | C         |
| 91        | Art. 36 - Elaborati grafici del progetto esecutivo - impianti elettrici | Chiostr di S.Piero_M10S1                        | Impianto elettrico corpo monumentale - impianto illuminazione sonora piano terra   | dic-16      | 12/01/2017    |           | Imp_LrC0c | Nessun rilievo  | C         | DPR 207/10 art. 36 | C         | DPR 207/10 art. 36 | C         |
| 92        | Art. 36 - Elaborati grafici del progetto esecutivo - impianti elettrici | Chiostr di S.Piero_M10S2                        | Impianti elettrici corpo monumentale - impianto illuminazione sonora piano primo   | dic-16      | 12/01/2017    |           | Imp_LrC0c | Nessun rilievo  | C         | DPR 207/10 art. 36 | C         | DPR 207/10 art. 36 | C         |
| 93        | Art. 36 - Elaborati grafici del progetto esecutivo - impianti elettrici | Chiostr di S.Piero_M10S3                        | Impianti elettrici corpo monumentale - impianto illuminazione piano terra  | dic-16      | 12/01/2017    |           | Imp_LrC0c | Nessun rilievo  | C         | DPR 207/10 art. 36 | C         | DPR 207/10 art. 36 | C         |
| 94        | Art. 36 - Elaborati grafici del progetto esecutivo - impianti elettrici | Chiostr di S.Piero_M10S4                        | Impianti elettrici corpo monumentale - impianto illuminazione piano secondo  | dic-16      | 12/01/2017    |           | Imp_LrC0c | Nessun rilievo  | C         | DPR 207/10 art. 36 | C         | DPR 207/10 art. 36 | C         |
| 95        | Art. 36 - Elaborati grafici del progetto esecutivo - impianti elettrici | Chiostr di S.Piero_PianoSecondo_M09             | Impianti elettrici corpo monumentale - impianto illuminazione sicurezza piano secondo  | dic-16      | 12/01/2017    |           | Imp_LrC0c | Nessun rilievo  | C         | DPR 207/10 art. 36 | C         | DPR 207/10 art. 36 | C         |
| 96        | Art. 36 - Elaborati grafici del progetto esecutivo - impianti elettrici | Chiostr di S.Piero_PianoSecondo_M0S0            | Impianti elettrici corpo monumentale - impianto illuminazione sonora piano secondo   | dic-16      | 12/01/2017    |           | Imp_LrC0c | Nessun rilievo  | C         | DPR 207/10 art. 36 | C         | DPR 207/10 art. 36 | C         |
| 97        | Art. 36 - Elaborati grafici del progetto esecutivo - impianti elettrici | Chiostr di S.Piero_PianoSecondo_M10             | Impianti elettrici corpo monumentale - impianto illuminazione piano secondo  | dic-16      | 12/01/2017    |           | Imp_LrC0c | Nessun rilievo  | C         | DPR 207/10 art. 36 | C         | DPR 207/10 art. 36 | C         |
| 98        | Art. 36 - Elaborati grafici del progetto esecutivo - impianti elettrici | Chiostr di S.Piero_PianoSottoTetto_M10          | Impianti elettrici corpo monumentale - impianto illuminazione sicurezza piano sottotetto                                       | dic-16      | 12/01/2017    |           | Imp_LrC0c | Nessun rilievo  | C         | DPR 207/10 art. 36 | C         | DPR 207/10 art. 36 | C         |
| 99        | Art. 36 - Elaborati grafici del progetto esecutivo - impianti elettrici | Chiostr di S.Piero_PianoSottoTetto_M0S0A        | Impianti elettrici corpo monumentale - impianto illuminazione sonora piano sottotetto  | dic-16      | 12/01/2017    |           | Imp_LrC0c | Nessun rilievo  | C         | DPR 207/10 art. 36 | C         | DPR 207/10 art. 36 | C         |
| 100       | Art. 36 - Elaborati grafici del progetto esecutivo - impianti elettrici | Chiostr di S.Piero_PianoSottoTetto_M10A         | Impianti elettrici corpo monumentale - impianto illuminazione piano sottotetto   | dic-16      | 12/01/2017    |           | Imp_LrC0c | Nessun rilievo  | C         | DPR 207/10 art. 36 | C         | DPR 207/10 art. 36 | C         |
| 101       | Art. 36 - Elaborati grafici del progetto esecutivo - impianti elettrici | Chiostr di S.Piero_M03                          | Impianti elettrici corpo monumentale - impianto illuminazione ordinata piano terra   | dic-16      | 12/01/2017    |           | Imp_LrC0c | Nessun rilievo  | C         | DPR 207/10 art. 36 | C         | DPR 207/10 art. 36 | C         |
| 102       | Art. 36 - Elaborati grafici del progetto esecutivo - impianti elettrici | Chiostr di S.Piero_SPACELAB LB01                | Impianti elettrici laboratori e scuderie - impianto illuminazione ordinata e emergenza piano terra e piano primo               | dic-16      | 12/01/2017    |           | Imp_LrC0c | Nella relazione tecnica "Chiostr di S.Piero_LB02" sono indicate le luci nel computer minimo, in nella pianimetria "Chiostr di S.Piero_SPACELAB LB01". Aggiornare.<br>Si prende atto di quanto dichiarato dai progettisti nel documento "16.11401_ReggioEmilia_RicuperoChiostr - Contratto di lavori n° 231 del presente allegato". I corpi illuminanti saranno definiti a lavori dalla committenza, e nella relazione sono indicate tipologie generiche. Nessun rilievo | C         | DPR 207/10 art. 36 | C         | DPR 207/10 art. 36 | C         |
| 103       | Art. 36 - Elaborati grafici del progetto esecutivo - impianti elettrici | Chiostr di S.Piero_SPACELAB LB02                | Impianti elettrici laboratori e scuderie - forza motrice, speciali e distribuzione piano terra e piano primo                   | dic-16      | 12/01/2017    | SI        | Imp_LrC0c | a) Completare la legenda dei simboli.<br>b) Prevedere nei bagni per disabili pulsantiera di richiesta aiuto con relativa segnalazione e pulsante di spegnimento.  | C/O       | DPR 207/10 art. 36 | C/O       | DPR 207/10 art. 36 | C/O       |
| 103.a     | Art. 36 - Elaborati grafici del progetto esecutivo - impianti elettrici | LB02 - 03.02.2017                               | Impianti elettrici laboratori e scuderie - forza motrice, speciali e distribuzione piano terra e piano primo                   | feb-17      | 09/02/2017    |           | Imp_LrC0c | L'elaborato aggiornato ha recepito le precedenti osservazioni. Nessun ulteriore rilievo   | C         | DPR 207/10 art. 36 | C         | DPR 207/10 art. 36 | C         |
| 104       | Art. 36 - Elaborati grafici del progetto esecutivo - impianti elettrici | Chiostr di S.Piero_SPACELAB LB01                | Impianti elettrici laboratori e scuderie - impianto antiradiazioni piano terra e piano primo                                   | dic-16      | 12/01/2017    | SI        | Imp_LrC0c | Completare la legenda dei simboli.  | C/O       | DPR 207/10 art. 36 | C/O       | DPR 207/10 art. 36 | C/O       |
| 104.a     | Art. 36 - Elaborati grafici del progetto esecutivo - impianti elettrici | LB01 - 03.02.2017                               | Impianti elettrici laboratori e scuderie - impianto antiradiazioni piano terra e piano primo                                   | feb-17      | 09/02/2017    |           | Imp_LrC0c | L'elaborato aggiornato ha recepito le precedenti osservazioni. Nessun ulteriore rilievo   | C         | DPR 207/10 art. 36 | C         | DPR 207/10 art. 36 | C         |
| 104.1     | Art. 36 - Elaborati grafici del progetto esecutivo - impianti elettrici | M05 - 03.02.2017                                | Impianto elettrico corpo monumentale - Schema a blocchi impianto refrigerazione fumi   | feb-17      | 09/02/2017    |           | Imp_LrC0c | Nessun rilievo  | C         | DPR 207/10 art. 36 | C         | DPR 207/10 art. 36 | C         |
| 104.2     | Art. 36 - Elaborati grafici del progetto esecutivo - impianti elettrici | M11 - 03.02.2017                                | Impianti elettrici corpo monumentale - Schema a blocchi quadri elettrici   | feb-17      | 09/02/2017    |           | Imp_LrC0c | Nessun rilievo  | C         | DPR 207/10 art. 36 | C         | DPR 207/10 art. 36 | C         |
| 105       | Art. 36 - Elaborati grafici del progetto esecutivo - impianti meccanici | 15LF - IM1 SCHEMA FUNZIONALE CT CHIOSTRI        | Impianti meccanici corpo monumentale - schema funzionale contenitore termica e trattamento acque                               | dic-16      | 12/01/2017    | SI        | Imp_PdfCm | Presenza di macchinari e moduli. Nessun ulteriore rilievo.  | C/O       | DPR 207/10 art. 36 | C/O       | DPR 207/10 art. 36 | C/O       |
| 105.a     | Art. 36 - Elaborati grafici del progetto esecutivo - impianti elettrici | 15LF - IM1 SCHEMA FUNZIONALE CT CHIOSTRI REL_01 | Impianti meccanici corpo monumentale - schema funzionale contenitore termica e trattamento acque                               | nov-16      | 28/02/2017    |           | Imp_LrC0c | Nessun rilievo  | C         | DPR 207/10 art. 36 | C         | DPR 207/10 art. 36 | C         |
| 106       | Art. 36 - Elaborati grafici del progetto esecutivo - impianti meccanici | 15LF - IM2 COLLETTORI                           | Impianti meccanici corpo monumentale - particolare collettori a pompa di distribuzione acqua calda                             | dic-16      | 12/01/2017    | SI        | Imp_PdfCm | Nessun rilievo  | C         | DPR 207/10 art. 36 | C         | DPR 207/10 art. 36 | C         |
| 106.a     | Art. 36 - Elaborati grafici del progetto esecutivo - impianti elettrici | 15LF - IM2 COLLETTORI                           | Impianti meccanici corpo monumentale - particolare collettori a pompa di distribuzione acqua calda                             | nov-16      | 28/02/2017    |           | Imp_LrC0c | Nessun rilievo  | C         | DPR 207/10 art. 36 | C         | DPR 207/10 art. 36 | C         |
| 107       | Art. 36 - Elaborati grafici del progetto esecutivo - impianti meccanici | 15LF - IM3 RETI SEMINTERRATO                    | Impianti meccanici corpo monumentale - piano seminterrato, distribuzione generale della rete di riscaldamento, acque fredde ed | dic-16      | 12/01/2017    | SI        | Imp_PdfCm | a) Il locale di installazione della stazione di pompaggio antiscandalo non corrisponde alle richieste della UNI 12846 e UNI 10779 (casco all'esterno, pareti RE80, protezione sprinkler, ecc.)<br>b) Nella tavola sono indicati moduli per la zona bagni con i relativi circuiti di distribuzione, ma non sono elaborati come impianti di nuova installazione. Non è esplicita se siano già presenti o da installare.   | I         | DPR 207/10 art. 36 | I         | DPR 207/10 art. 36 | I         |

35112401\_ReggioEmilia\_RecuperoChiostr

| N°    | Riferimenti normativi   | Nome File  | Descrizione  | Data e Rev. | Data consegna | Superato | Isp.      | Ispettor       |            | Rit. Normativo     | Stato dec. |
|-------|---|--|--|-------------|---------------|----------|-----------|----------------|------------|--------------------|------------|
|       |   |  |  |             |               |          |           | Rit. Normativo | Stato dec. |                    |            |
|       |   |  | uso-sanitario+antincendio  |             |               | SI       | isp_PdPrM |                |            | DPR 207/10 art. 36 | CIO        |
| 107.a | Art. 36 - Elaborati grafici del progetto esecutivo - impianti elettrici | 16LF - IM03 RETI SEMINTERRATO REV_01                       | Impianti meccanici corpo monumentale - piano seminterrato, distribuzione generale delle reti di riscaldamento, acqua fredda ed uso sanitario e antincendio | nov-16      | 28/02/2017    |          | isp_LTCc  |                |            | DPR 207/10 art. 36 | C          |
| 108   | Art. 36 - Elaborati grafici del progetto esecutivo - impianti meccanici | 16LF - IM04 RETI RIALZATO                                  | Impianti meccanici corpo monumentale - piano rialzato, distribuzione generale delle reti di riscaldamento, acqua fredda ed uso sanitario e antincendio     | dic-16      | 12/01/2017    | SI       | isp_PdPrM |                |            | DPR 207/10 art. 36 | CIO        |
| 108.a | Art. 36 - Elaborati grafici del progetto esecutivo - impianti elettrici | 16LF - IM04 RETI RIALZATO REV_01                           | Impianti meccanici corpo monumentale - piano rialzato, distribuzione generale delle reti di riscaldamento, acqua fredda ed uso sanitario e antincendio     | nov-16      | 28/02/2017    |          | isp_LTCc  |                |            | DPR 207/10 art. 36 | C          |
| 109   | Art. 36 - Elaborati grafici del progetto esecutivo - impianti meccanici | 16LF - IM05 RETI PRIMO                                     | Impianti meccanici corpo monumentale - piano primo, distribuzione generale delle reti di riscaldamento, acqua fredda ed uso sanitario e antincendio        | dic-16      | 12/01/2017    | SI       | isp_PdPrM |                |            | DPR 207/10 art. 36 | CIO        |
| 109.a | Art. 36 - Elaborati grafici del progetto esecutivo - impianti elettrici | 16LF - IM05 RETI PRIMO REV_01                              | Impianti meccanici corpo monumentale - piano primo, distribuzione generale delle reti di riscaldamento, acqua fredda ed uso sanitario e antincendio        | nov-16      | 28/02/2017    |          | isp_LTCc  |                |            | DPR 207/10 art. 36 | C          |
| 110   | Art. 36 - Elaborati grafici del progetto esecutivo - impianti meccanici | 16LF - IM06 PANNELLI RIALZATO                              | Impianti meccanici corpo monumentale - piano rialzato, distribuzione generale pannelli radianti e pavimento  | dic-16      | 12/01/2017    | SI       | isp_PdPrM |                |            | DPR 207/10 art. 36 | CIO        |
| 110.a | Art. 36 - Elaborati grafici del progetto esecutivo - impianti elettrici | 16LF - IM06 PANNELLI RIALZATO REV_01                       | Impianti meccanici corpo monumentale - piano rialzato, distribuzione generale pannelli radianti e pavimento  | nov-16      | 28/02/2017    |          | isp_LTCc  |                |            | DPR 207/10 art. 36 | C          |
| 111   | Art. 36 - Elaborati grafici del progetto esecutivo - impianti meccanici | 16LF - IM07 PANNELLI RIALZATO                              | Impianti meccanici corpo monumentale - piano rialzato, particolare pannelli radianti e pavimento zona chiuso piccolo                                       | dic-16      | 12/01/2017    | SI       | isp_PdPrM |                |            | DPR 207/10 art. 36 | CIO        |
| 111.a | Art. 36 - Elaborati grafici del progetto esecutivo - impianti elettrici | 16LF - IM07 PANNELLI RIALZATO REV_01                       | Impianti meccanici corpo monumentale - piano rialzato, particolare pannelli radianti e pavimento zona chiuso piccolo                                       | nov-16      | 28/02/2017    |          | isp_LTCc  |                |            | DPR 207/10 art. 36 | C          |
| 112   | Art. 36 - Elaborati grafici del progetto esecutivo - impianti meccanici | 16LF - IM08 PANNELLI RIALZATO                              | Impianti meccanici corpo monumentale - piano rialzato, particolare pannelli radianti e pavimento zona chiuso grande  | dic-16      | 12/01/2017    | SI       | isp_PdPrM |                |            | DPR 207/10 art. 36 | CIO        |
| 112.a | Art. 36 - Elaborati grafici del progetto esecutivo - impianti elettrici | 16LF - IM08 PANNELLI RIALZATO REV_01                       | Impianti meccanici corpo monumentale - piano rialzato, particolare pannelli radianti e pavimento zona chiuso grande  | nov-16      | 28/02/2017    |          | isp_LTCc  |                |            | DPR 207/10 art. 36 | C          |
| 113   | Art. 36 - Elaborati grafici del progetto esecutivo - impianti meccanici | 16LF - IM09 PANNELLI RIALZATO                              | Impianti meccanici corpo monumentale - piano rialzato, particolare pannelli radianti e pavimento zona nudi chiuso grande                                   | dic-16      | 12/01/2017    | SI       | isp_PdPrM |                |            | DPR 207/10 art. 36 | CIO        |
| 113.a | Art. 36 - Elaborati grafici del progetto esecutivo - impianti elettrici | 16LF - IM09 PANNELLI RIALZATO REV_01                       | Impianti meccanici corpo monumentale - piano rialzato, particolare pannelli radianti e pavimento zona nudi chiuso grande                                   | nov-16      | 28/02/2017    |          | isp_LTCc  |                |            | DPR 207/10 art. 36 | C          |
| 114   | Art. 36 - Elaborati grafici del progetto esecutivo - impianti meccanici | 16LF - IM10 SCHEMA FUNZIONALE ANTINCENDIO                  | Impianti meccanici corpo monumentale - schema funzionale centrale di pompaggio antincendio   | dic-16      | 12/01/2017    | SI       | isp_PdPrM |                |            | DPR 207/10 art. 36 | I          |
| 114.a | Art. 36 - Elaborati grafici del progetto esecutivo - impianti elettrici | 16LF - IM10 SCHEMA FUNZIONALE ANTINCENDIO                  | Impianti meccanici corpo monumentale - schema funzionale centrale di pompaggio antincendio   | nov-16      | 28/02/2017    |          | isp_LTCc  |                |            | DPR 207/10 art. 36 | C          |
| 115   | Art. 36 - Elaborati grafici del progetto esecutivo - impianti meccanici | 16LF - IM01 SCHEMA FUNZIONALE UTA E FRIGO LAB SPACE        | Impianti meccanici laboratori e studiolo - schema funzionale centrale frigorifera e UTA per trattamento aria zona lab space                                | dic-16      | 12/01/2017    | SI       | isp_PdPrM |                |            | DPR 207/10 art. 36 | CIO        |
| 115.a | Art. 36 - Elaborati grafici del progetto esecutivo - impianti elettrici | 16LF - IM01 SCHEMA FUNZIONALE UTA E FRIGO LAB SPACE REV_01 | Impianti meccanici laboratori e studiolo - schema funzionale centrale frigorifera e UTA per trattamento aria zona lab space                                | nov-16      | 28/02/2017    |          | isp_LTCc  |                |            | DPR 207/10 art. 36 | C          |
| 116   | Art. 36 - Elaborati grafici del progetto esecutivo - impianti meccanici | 16LF - IM02 CLIMAPT  | Impianti meccanici laboratori e studiolo - piano terra, distribuzione generale delle reti di riscaldamento, raffrescamento, acqua fredda ed uso sanitario  | dic-16      | 12/01/2017    | SI       | isp_PdPrM |                |            | DPR 207/10 art. 36 | CIO        |
| 116.a | Art. 36 - Elaborati grafici del progetto esecutivo - impianti elettrici | 16LF - IM02 CLIMAPT REV_01                                 | Impianti meccanici laboratori e studiolo - piano terra, distribuzione generale delle reti di riscaldamento, raffrescamento, acqua fredda ed uso sanitario  | nov-16      | 28/02/2017    |          | isp_LTCc  |                |            | DPR 207/10 art. 36 | C          |

16111401\_ReggioEmilia\_RicuperoChiodini

| N°    | Riferimenti normativi   | Nome File  | Descrizione   | Data e Riv. | Data consegna | Supervato | Isp.        | Ispettor           |                    | Rif. Normativo     | Stato file |
|-------|---|--|---|-------------|---------------|-----------|-------------|--------------------|--------------------|--------------------|------------|
|       |   |  |   |             |               |           |             | Relazione Ispettor | Relazione Ispettor |                    |            |
| 117   | Art. 36 - Elaborati grafici del progetto esecutivo - impianti meccanici | 19LF - IM03 CLIMAP1                                | Impianti meccanici laboratori e scuderia - piano primo, distribuzione generale delle reti di riscaldamento, raffrescamento, acqua fredda ad uso sanitario | dic-16      | 12/01/2017    | SI        | Isp_Pdfm    |                    |                    | DPR 207/10 art. 36 | CO         |
| 117.a | Art. 36 - Elaborati grafici del progetto esecutivo - impianti elettrici | 19LF - IM03 CLIMAP1 REV_01                         | Impianti meccanici laboratori e scuderia - piano primo, distribuzione generale delle reti di riscaldamento, raffrescamento, acqua fredda ad uso sanitario | nov-16      | 28/02/2017    |           | Isp_Pdfm    |                    |                    | DPR 207/10 art. 36 | C          |
| 118   | Art. 36 - Elaborati grafici del progetto esecutivo - strutture          | E-ST-01-01   | Strutture corpo monumentale - prima zona ascensore  | dic-16      | 12/01/2017    | SI        | Isp_Molfile |                    |                    | DPR 207/10 art. 36 | CO         |
| 118.a | Art. 36 - Elaborati grafici del progetto esecutivo - strutture          | E-ST-01-01   | Strutture corpo monumentale - prima zona ascensore  | mar-17      | 24/05/2017    |           | Isp_Molfile |                    |                    | DPR 207/10 art. 36 | C          |
| 119   | Art. 36 - Elaborati grafici del progetto esecutivo - strutture          | E-ST-01-02   | Strutture corpo monumentale - sezione A1-A1, sezione B1-B1, sezione B2-B2   | dic-16      | 12/01/2017    | SI        | Isp_Molfile |                    |                    | DPR 207/10 art. 36 | CO         |
| 119.a | Art. 36 - Elaborati grafici del progetto esecutivo - strutture          | E-ST-01-02   | Strutture corpo monumentale - sezione A1-A1, sezione B1-B1, sezione B2-B2   | mar-17      | 24/05/2017    |           | Isp_Molfile |                    |                    | DPR 207/10 art. 36 | C          |
| 120   | Art. 36 - Elaborati grafici del progetto esecutivo - strutture          | E-ST-01-03   | Strutture corpo monumentale - particolari   | dic-16      | 12/01/2017    | SI        | Isp_Molfile |                    |                    | DPR 207/10 art. 36 | I          |
| 120.a | Art. 36 - Elaborati grafici del progetto esecutivo - strutture          | E-ST-01-03   | Strutture corpo monumentale - particolari   | mar-17      | 24/05/2017    |           | Isp_Molfile |                    |                    | DPR 207/10 art. 36 | C          |
| 121   | Art. 36 - Elaborati grafici del progetto esecutivo - strutture          | E-ST-01-04   | Strutture corpo monumentale - particolari incasso   | mar-17      | 24/05/2017    |           | Isp_Molfile |                    |                    | DPR 207/10 art. 36 | C          |
| 121.a | Art. 36 - Elaborati grafici del progetto esecutivo - strutture          | E-ST-01-04   | Strutture scuderia e bassi servizi - SDF: rifilvo geometrico e mattonico, pianta piano terra  | dic-16      | 12/01/2017    | SI        | Isp_Molfile |                    |                    | DPR 207/10 art. 36 | C          |
| 121.b | Art. 36 - Elaborati grafici del progetto esecutivo - strutture          | 3106-ST-04-SCUDERIA E BASSI SERVIZI-01 E-ST-01-01  | Strutture scuderia e bassi servizi - SDF: rifilvo geometrico e mattonico, pianta piano terra  | ago-17      | 12/04/2017    |           | Isp_Molfile |                    |                    | DPR 207/10 art. 36 | C          |
| 122   | Art. 36 - Elaborati grafici del progetto esecutivo - strutture          | E-ST-01-02   | Strutture scuderia e bassi servizi - SDF: rifilvo geometrico e mattonico, pianta piano primo  | dic-16      | 12/01/2017    | SI        | Isp_Molfile |                    |                    | DPR 207/10 art. 36 | C          |
| 122.a | Art. 36 - Elaborati grafici del progetto esecutivo - strutture          | 3106-ST-04-SCUDERIA E BASSI SERVIZI-02 E-ST-01-02  | Strutture scuderia e bassi servizi - SDF: rifilvo geometrico e mattonico, pianta piano primo  | ago-17      | 12/04/2017    |           | Isp_Molfile |                    |                    | DPR 207/10 art. 36 | C          |
| 123   | Art. 36 - Elaborati grafici del progetto esecutivo - strutture          | E-ST-01-03   | Strutture scuderia e bassi servizi - SDF: rifilvo geometrico e mattonico, pianta copertura  | dic-16      | 12/01/2017    | SI        | Isp_Molfile |                    |                    | DPR 207/10 art. 36 | C          |
| 123.a | Art. 36 - Elaborati grafici del progetto esecutivo - strutture          | 3106-ST-04-SCUDERIA E BASSI SERVIZI-03 E-ST-01-03  | Strutture scuderia e bassi servizi - SDF: rifilvo geometrico e mattonico, pianta copertura  | ago-17      | 12/04/2017    |           | Isp_Molfile |                    |                    | DPR 207/10 art. 36 | C          |
| 124   | Art. 36 - Elaborati grafici del progetto esecutivo - strutture          | E-ST-01-04   | Strutture scuderia e bassi servizi - SDF: rifilvo quando lussuoso, prospetti  | dic-16      | 12/01/2017    | SI        | Isp_Molfile |                    |                    | DPR 207/10 art. 36 | C          |
| 124.a | Art. 36 - Elaborati grafici del progetto esecutivo - strutture          | 3106-ST-04-04 Rifilvo quando lussuoso-Prospetti-01 | Strutture scuderia e bassi servizi - SDF: rifilvo quando lussuoso, prospetti  | ago-17      | 12/04/2017    |           | Isp_Molfile |                    |                    | DPR 207/10 art. 36 | C          |
| 125   | Art. 36 - Elaborati grafici del progetto esecutivo - strutture          | E-ST-02-01   | Strutture scuderia - SDF: interventi piano terra  | dic-16      | 12/01/2017    | SI        | Isp_Molfile |                    |                    | DPR 207/10 art. 36 | CO         |
| 125.a | Art. 36 - Elaborati grafici del progetto esecutivo - strutture          | 3106-ST-04-SCUDERIA E BASSI SERVIZI-01 E-ST-02-01  | Strutture scuderia - SDF: interventi piano terra  | ago-17      | 12/04/2017    |           | Isp_Molfile |                    |                    | DPR 207/10 art. 36 | C          |
| 126   | Art. 36 - Elaborati grafici del progetto esecutivo - strutture          | E-ST-02-02   | Strutture scuderia - SDF: interventi in copertura   | dic-16      | 12/01/2017    | SI        | Isp_Molfile |                    |                    | DPR 207/10 art. 36 | C          |
| 126.a | Art. 36 - Elaborati grafici del progetto esecutivo - strutture          | 3106-ST-04-SCUDERIA E BASSI SERVIZI-01 E-ST-02-02  | Strutture scuderia - SDF: interventi in copertura   | ago-17      | 12/04/2017    |           | Isp_Molfile |                    |                    | DPR 207/10 art. 36 | C          |
| 127   | Art. 36 - Elaborati grafici del progetto esecutivo - strutture          | E-ST-02-03   | Strutture scuderia - SDF: particolari dei siti interventi   | dic-16      | 12/01/2017    | SI        | Isp_Molfile |                    |                    | DPR 207/10 art. 36 | CO         |
| 127.a | Art. 36 - Elaborati grafici del progetto esecutivo - strutture          | 3106-ST-04-SCUDERIA E BASSI SERVIZI-01 E-ST-02-03  | Strutture scuderia - SDF: particolari dei siti interventi   | ago-17      | 12/04/2017    |           | Isp_Molfile |                    |                    | DPR 207/10 art. 36 | C          |
| 128   | Art. 36 - Elaborati grafici del progetto esecutivo - strutture          | E-ST-03-01   | Strutture laboratori - SDF: pianta fondazioni, pianta piano terra   | dic-16      | 12/01/2017    | SI        | Isp_Molfile |                    |                    | DPR 207/10 art. 36 | CO         |
| 128.a | Art. 36 - Elaborati grafici del progetto esecutivo - strutture          | E-ST-03-01   | Strutture laboratori - SDF: pianta fondazioni, pianta piano terra   | mar-17      | 12/04/2017    |           | Isp_Molfile |                    |                    | DPR 207/10 art. 36 | C          |
| 129   | Art. 36 - Elaborati grafici del progetto esecutivo - strutture          | E-ST-03-02   | Strutture laboratori - SDF: esecutivo armature platee di fondazione   | dic-16      | 12/01/2017    | SI        | Isp_Molfile |                    |                    | DPR 207/10 art. 36 | CO         |
| 129.a | Art. 36 - Elaborati grafici del progetto esecutivo - strutture          | E-ST-03-02   | Strutture laboratori - SDF: esecutivo armature platee di fondazione   | dic-16      | 12/01/2017    | SI        | Isp_Molfile |                    |                    | DPR 207/10 art. 36 | CO         |



16111401\_ReggioEmilia\_RicuperoChiozzi

| N°    | Riferimenti normativi  | Nome File                        | Descrizione  | Data e Riv. | Data consegna | Supervato | Imp.       | Impetori |   | Stato doc                 |
|-------|--|----------------------------------|--|-------------|---------------|-----------|------------|----------|---|---------------------------|
|       |  |                                  |  |             |               |           |            | Imp.     | Rilievi Impetori  |                           |
| 140.a | Art. 36 - Elaborati grafici del progetto esecutivo - strutture | E-ST-03.13.pdf                   | Strutture laboratori - SDP, esecutivo armature soffi in c.a.                           | mar-17      | 12/04/2017    |           | Imp_MoMtic |          | Si prende atto delle modificazioni integrate:<br>a) tavolo aggiornate con indicato l'ordine di posa nelle due direzioni ortogonali.<br>b) inserite quote con posizione relativa dei ferri rispetto al filo fissi.<br>Nessun ulteriore rilievo | DPR 207/10 art. 36<br>C   |
| 141   | Art. 36 - Elaborati grafici del progetto esecutivo - strutture | E-ST-03.14                       | Strutture laboratori - SDP, esecutivo armature soffi in c.a.                           | dic-16      | 12/01/2017    | SI        | Imp_MoMtic |          | Vedi rilievo punto 129 del presente elaborato   | DPR 207/10 art. 36<br>C/O |
| 141.a | Art. 36 - Elaborati grafici del progetto esecutivo - strutture | E-ST-03.14.pdf                   | Strutture laboratori - SDP, esecutivo armature soffi in c.a.                           | mar-17      | 12/04/2017    |           | Imp_MoMtic |          | Si prende atto delle modificazioni integrate:<br>a) tavolo aggiornate con indicato l'ordine di posa nelle due direzioni ortogonali.<br>b) inserite quote con posizione relativa dei ferri rispetto al filo fissi.<br>Nessun ulteriore rilievo | DPR 207/10 art. 36<br>C   |
| 142   | Art. 36 - Elaborati grafici del progetto esecutivo - strutture | E-ST-03.15                       | Strutture laboratori - SDP, esecutivo armature soffi in c.a.                           | dic-16      | 12/01/2017    | SI        | Imp_MoMtic |          | Vedi rilievo punto 129 del presente elaborato   | DPR 207/10 art. 36<br>C/O |
| 142.a | Art. 36 - Elaborati grafici del progetto esecutivo - strutture | E-ST-03.15.pdf                   | Strutture laboratori - SDP, esecutivo armature soffi in c.a.                           | mar-17      | 12/04/2017    |           | Imp_MoMtic |          | Si prende atto delle modificazioni integrate:<br>a) tavolo aggiornate con indicato l'ordine di posa nelle due direzioni ortogonali.<br>b) inserite quote con posizione relativa dei ferri rispetto al filo fissi.<br>Nessun ulteriore rilievo | DPR 207/10 art. 36<br>C   |
| 143   | Art. 36 - Elaborati grafici del progetto esecutivo - strutture | E-ST-03.16                       | Strutture laboratori - SDP, esecutivo armature soffi in c.a.                           | dic-16      | 12/01/2017    | SI        | Imp_MoMtic |          | Vedi rilievo punto 129 del presente elaborato   | DPR 207/10 art. 36<br>C/O |
| 143.a | Art. 36 - Elaborati grafici del progetto esecutivo - strutture | E-ST-03.16.pdf                   | Strutture laboratori - SDP, esecutivo armature soffi in c.a.                           | mar-17      | 12/04/2017    |           | Imp_MoMtic |          | Si prende atto delle modificazioni integrate:<br>a) tavolo aggiornate con indicato l'ordine di posa nelle due direzioni ortogonali.<br>b) inserite quote con posizione relativa dei ferri rispetto al filo fissi.<br>Nessun ulteriore rilievo | DPR 207/10 art. 36<br>C   |
| 144   | Art. 36 - Elaborati grafici del progetto esecutivo - strutture | E-ST-03.17                       | Strutture laboratori - SDP, esecutivo armature soffi in c.a.                           | dic-16      | 12/01/2017    | SI        | Imp_MoMtic |          | Vedi rilievo punto 129 del presente elaborato   | DPR 207/10 art. 36<br>C/O |
| 144.a | Art. 36 - Elaborati grafici del progetto esecutivo - strutture | E-ST-03.17.pdf                   | Strutture laboratori - SDP, esecutivo armature soffi in c.a.                           | mar-17      | 12/04/2017    |           | Imp_MoMtic |          | Si prende atto delle modificazioni integrate:<br>a) tavolo aggiornate con indicato l'ordine di posa nelle due direzioni ortogonali.<br>b) inserite quote con posizione relativa dei ferri rispetto al filo fissi.<br>Nessun ulteriore rilievo | DPR 207/10 art. 36<br>C   |
| 145   | Art. 36 - Elaborati grafici del progetto esecutivo - strutture | E-ST-03.18                       | Strutture laboratori - SDP, esecutivo armature soffi in c.a.                           | dic-16      | 12/01/2017    | SI        | Imp_MoMtic |          | Vedi rilievo punto 129 del presente elaborato   | DPR 207/10 art. 36<br>C/O |
| 145.a | Art. 36 - Elaborati grafici del progetto esecutivo - strutture | E-ST-03.18.pdf                   | Strutture laboratori - SDP, esecutivo armature soffi in c.a.                           | mar-17      | 12/04/2017    |           | Imp_MoMtic |          | Si prende atto delle modificazioni integrate:<br>a) tavolo aggiornate con indicato l'ordine di posa nelle due direzioni ortogonali.<br>b) inserite quote con posizione relativa dei ferri rispetto al filo fissi.<br>Nessun ulteriore rilievo | DPR 207/10 art. 36<br>C   |
| 146   | Art. 36 - Elaborati grafici del progetto esecutivo - strutture | E-ST-03.19                       | Strutture laboratori - SDP, esecutivo armature soffi in c.a.                           | dic-16      | 12/01/2017    | SI        | Imp_MoMtic |          | Vedi rilievo punto 129 del presente elaborato   | DPR 207/10 art. 36<br>C/O |
| 146.a | Art. 36 - Elaborati grafici del progetto esecutivo - strutture | E-ST-03.19.pdf                   | Strutture laboratori - SDP, esecutivo armature soffi in c.a.                           | mar-17      | 12/04/2017    |           | Imp_MoMtic |          | Si prende atto delle modificazioni integrate:<br>a) tavolo aggiornate con indicato l'ordine di posa nelle due direzioni ortogonali.<br>b) inserite quote con posizione relativa dei ferri rispetto al filo fissi.<br>Nessun ulteriore rilievo | DPR 207/10 art. 36<br>C   |
| 147   | Art. 36 - Elaborati grafici del progetto esecutivo - strutture | E-ST-03.20                       | Strutture laboratori - SDP, esecutivo armature soffi in c.a.                           | dic-16      | 12/01/2017    | SI        | Imp_MoMtic |          | Vedi rilievo punto 129 del presente elaborato   | DPR 207/10 art. 36<br>C/O |
| 147.a | Art. 36 - Elaborati grafici del progetto esecutivo - strutture | E-ST-03.20.pdf                   | Strutture laboratori - SDP, esecutivo armature soffi in c.a.                           | mar-17      | 12/04/2017    |           | Imp_MoMtic |          | Si prende atto delle modificazioni integrate:<br>a) tavolo aggiornate con indicato l'ordine di posa nelle due direzioni ortogonali.<br>b) inserite quote con posizione relativa dei ferri rispetto al filo fissi.<br>Nessun ulteriore rilievo | DPR 207/10 art. 36<br>C   |
| 148   | Art. 36 - Elaborati grafici del progetto esecutivo - strutture | E-ST-03.21                       | Strutture laboratori - SDP, particolari costruttivi dei nodi della struttura metallica | dic-16      | 12/01/2017    | SI        | Imp_MoMtic |          | Vedi rilievo punto 129 del presente elaborato   | DPR 207/10 art. 36<br>C/O |
| 148.a | Art. 36 - Elaborati grafici del progetto esecutivo - strutture | E-ST-03.21.pdf                   | Strutture laboratori - SDP, particolari costruttivi dei nodi della struttura metallica | mar-17      | 12/04/2017    |           | Imp_MoMtic |          | Si prende atto delle modificazioni integrate:<br>a) tavolo aggiornate con indicato l'ordine di posa nelle due direzioni ortogonali.<br>b) inserite quote con posizione relativa dei ferri rispetto al filo fissi.<br>Nessun ulteriore rilievo | DPR 207/10 art. 36<br>C   |
| 148.b | Art. 36 - Elaborati grafici del progetto esecutivo - strutture | E-ST-03.22                       | Strutture laboratori - SDP, sezione strutturale  | mar-17      | 12/04/2017    |           | Imp_BmSnt  |          | Documento superato  | DPR 207/10 art. 36<br>C   |
| 149   | Art. 36 - Elaborati grafici del progetto esecutivo - VF        | Tav. 00 Prog. VF Settembre 2016  | VF corpo monumentale - planimetria di inquadramento generale                           | set-16      | 25/01/2017    | SI        | Imp_BmSnt  |          | Nessun rilievo  | DPR 207/10 art. 36<br>C   |
| 149.a | Art. 36 - Elaborati grafici del progetto esecutivo - VF        | Tav.00 inquadramento area        | VF corpo monumentale - planimetria di inquadramento generale                           | set-16      | 25/01/2017    | SI        | Imp_BmSnt  |          | Nessun rilievo  | DPR 207/10 art. 36<br>C   |
| 150   | Art. 36 - Elaborati grafici del progetto esecutivo - VF        | Tav. 01 Prog. VF Settembre 2016  | VF corpo monumentale - pianta piano terra  | set-16      | 25/01/2017    | SI        | Imp_BmSnt  |          | Documento superato  | DPR 207/10 art. 36<br>C   |
| 150.a | Art. 36 - Elaborati grafici del progetto esecutivo - VF        | Tav.01 - pianta piano terra      | VF corpo monumentale - pianta piano terra  | set-16      | 25/01/2017    | SI        | Imp_BmSnt  |          | Nessun rilievo  | DPR 207/10 art. 36<br>C   |
| 150.1 | Art. 36 - Elaborati grafici del progetto esecutivo - VF        | Tav.01.a pianta configurazione A | VF corpo monumentale - pianta piano terra - configurazione A (500 post e safety)       | set-16      | 25/01/2017    | SI        | Imp_BmSnt  |          | Nessun rilievo  | DPR 207/10 art. 36<br>C   |
| 150.2 | Art. 36 - Elaborati grafici del progetto esecutivo - VF        | Tav.01.b pianta configurazione B | VF corpo monumentale - pianta piano terra - configurazione B (500 post e safety)       | set-16      | 25/01/2017    | SI        | Imp_BmSnt  |          | Nessun rilievo  | DPR 207/10 art. 36<br>C   |
| 151   | Art. 36 - Elaborati grafici del progetto esecutivo - VF        | Tav. 02 Prog. VF Settembre 2016  | VF corpo monumentale - pianta piano primo  | set-16      | 25/01/2017    | SI        | Imp_BmSnt  |          | Documento superato  | DPR 207/10 art. 36<br>C   |
| 151.a | Art. 36 - Elaborati grafici del progetto esecutivo - VF        | Tav.02 - pianta piano primo      | VF corpo monumentale - pianta piano primo  | set-16      | 25/01/2017    | SI        | Imp_BmSnt  |          | Nessun rilievo  | DPR 207/10 art. 36<br>C   |

| 19111401_ReggioEmilia_RecuperoChiestri |   |                                  |   |             |               |           |           |   |                            |
|--|---|----------------------------------|---|-------------|---------------|-----------|-----------|---|----------------------------|
| Documenti                              |   |                                  |   |             |               |           |           |   |                            |
| N°                                     | Riferimenti normativi   | Nome File                        | Descrizione   | Data e Rev. | Data consegna | Supratito | isp       | Riveli/Ipatori  | Rif. Normativo<br>Subc.doc |
| 152                                    | Art. 36 - Elaborati grafici del progetto esecutivo - VVF                | Tav. 03 Prog. VVF Settembre 2018 | VVF corpo monumentale - piano piano secondo   | sep-16      | 12/01/2017    |           | Ip_Bim3Dc | Nessun rilievo  | DPR 207/10<br>art. 36      |
| 152.a                                  | Art. 36 - Elaborati grafici del progetto esecutivo - VVF                | Tav.03, piano piano secondo      | VVF corpo monumentale - piano piano secondo   | sep-16      | 25/01/2017    |           | Ip_Bim3Dc | Nessun rilievo  | DPR 207/10<br>art. 36      |
| 152.1                                  | Art. 36 - Elaborati grafici del progetto esecutivo - VVF                | Tav.04 prospetti e sezioni       | VVF corpo monumentale - prospetti e sezioni   | sep-16      | 25/01/2017    |           | Ip_Bim3Dc | Nessun rilievo  | DPR 207/10<br>art. 36      |
| 152.2                                  | Art. 36 - Elaborati grafici del progetto esecutivo - VVF                | Tav.05 pianta e sezioni          | VVF corpo monumentale - pianta e sezioni  | sep-16      | 25/01/2017    |           | Ip_Bim3Dc | Nessun rilievo  | DPR 207/10<br>art. 36      |
| 153                                    | Art. 37 - Calcoli esecutivi delle strutture e degli impianti            | sec-01                           | Calcoli illuminotecnici - impianti elettrici - aree coltivate                         | dic-16      | 12/01/2017    | SI        | Ip_LrcCrc | Se sono previsti lavori di impiantistica all'esterno rivedere sui valori nominali sono rispettati. Indicare tipologia e potenza degli apparecchi di illuminazione utilizzati per i calcoli. Indicare i calcoli illuminotecnici (compresa tipologia di apparecchi) per illuminazione di emergenza se sono previsti vie di scudo.   | DPR 207/10<br>art. 37      |
| 153.a                                  | Art. 37 - Calcoli esecutivi delle strutture e degli impianti            | sec01_03.02.2017                 | Calcoli illuminotecnici - impianti elettrici - aree coltivate                         | feb-17      | 09/02/2017    |           | Ip_LrcCrc | Il laboratorio aggiornato ha recepito le precedenti osservazioni. Nessun ulteriore rilievo  | DPR 207/10<br>art. 37      |
| 154                                    | Art. 37 - Calcoli esecutivi delle strutture e degli impianti            | inc-01                           | Calcoli illuminotecnici - impianti elettrici - corpo monumentale                      | dic-16      | 12/01/2017    |           | Ip_LrcCrc | Completare i calcoli illuminotecnici per illuminazione ordinaria e di emergenza per tutti i locali, indicando tipologia di apparecchi di illuminazione e valori medi di illuminamento da rispettare.  | DPR 207/10<br>art. 37      |
| 155                                    | Art. 37 - Calcoli esecutivi delle strutture e degli impianti            | inc03                            | Calcoli dimensionamento quadri elettrici - impianti elettrici - corpo monumentale     | dic-16      | 12/01/2017    |           | Ip_LrcCrc | Nessun rilievo  | DPR 207/10<br>art. 37      |
| 156                                    | Art. 37 - Calcoli esecutivi delle strutture e degli impianti            | inc-04                           | Calcoli scariche atmosferiche - impianti elettrici - corpo monumentale                | dic-16      | 12/01/2017    | SI        | Ip_LrcCrc | Nella relazione è indicato la norma CEI 81-3 (che è stata derogata), sostituita dalla norma CEI 81-30 "Protezione contro i lampi - Parti di localizzazione interni (LLS) - Linee guida per l'impiego di sistemi LLS per l'individuazione dei valori di Np", quindi aggiornare la relazione inserendo da quale sistema LLS il dato preso il valore Np. Inoltre allegare alla documentazione la dichiarazione del committente in cui è espressamente richiesto di non valutare la parte economica e gli eventuali danni scatti, visto che l'edificio è sottoposto alla legge 1089 del 1939.   | DPR 207/10<br>art. 37      |
| 156.a                                  | Art. 37 - Calcoli esecutivi delle strutture e degli impianti            | M033_03.02.2017                  | Calcoli scariche atmosferiche - impianti elettrici - corpo monumentale                | feb-17      | 09/02/2017    |           | Ip_LrcCrc | Il laboratorio aggiornato ha recepito le precedenti osservazioni. Nessun ulteriore rilievo  | DPR 207/10<br>art. 37      |
| 157                                    | Art. 37 - Calcoli esecutivi delle strutture e degli impianti            | m-01                             | Schemi elettrici quadri elettrici - impianti elettrici - corpo monumentale            | dic-16      | 12/01/2017    | SI        | Ip_LrcCrc | Negli schemi elettrici "M-01" sono indicate come tipologie dei cavi conduttori N07VX e FGTOR, invece nella relazione tecnica "M-R02" sono indicate N07G9-K e FGTOM1, aggiornare.  | DPR 207/10<br>art. 37      |
| 157.a                                  | Art. 36 - Elaborati grafici del progetto esecutivo - Impianti elettrici | M6801 - 03.02.2017               | Impianti elettrici corpo monumentale - Schema a blocchi quadri elettrici              | feb-17      | 09/02/2017    |           | Ip_LrcCrc | Il laboratorio aggiornato ha recepito le precedenti osservazioni. Nessun ulteriore rilievo  | DPR 207/10<br>art. 37      |
| 158                                    | Art. 37 - Calcoli esecutivi delle strutture e degli impianti            | Chiestri di S. Pietro_LC02       | Calcoli dimensionamento quadri elettrici - laboratori e scuderia                      | dic-16      | 12/01/2017    |           | Ip_LrcCrc | Negli schemi elettrici sono indicate come tipologie dei cavi conduttori N07VX e FGTOR, invece nella relazione tecnica "L-BR02" sono indicate N07G9-K e FGTOM1, aggiornare.  | DPR 207/10<br>art. 37      |
| 159                                    | Art. 37 - Calcoli esecutivi delle strutture e degli impianti            | lb-01                            | Calcoli illuminotecnici - impianti elettrici - laboratori e scuderia                  | dic-16      | 12/01/2017    |           | Ip_LrcCrc | Completare i calcoli illuminotecnici per illuminazione ordinaria e di emergenza per tutti i locali, indicando tipologia di apparecchi di illuminazione e valori medi di illuminamento da rispettare.  | DPR 207/10<br>art. 37      |
| 160                                    | Art. 37 - Calcoli esecutivi delle strutture e degli impianti            | lb-02                            | Calcoli dimensionamento quadri elettrici - impianti elettrici - laboratori e scuderia | dic-16      | 12/01/2017    |           | Ip_LrcCrc | Documento uguale a "Chiestri di S. Pietro_LC02"   | DPR 207/10<br>art. 37      |
| 161                                    | Art. 37 - Calcoli esecutivi delle strutture e degli impianti            | lb-03                            | Calcoli scariche atmosferiche - impianti elettrici - laboratori e scuderia            | dic-16      | 12/01/2017    | SI        | Ip_LrcCrc | Nella relazione è indicato la norma CEI 81-3 (che è stata derogata), sostituita dalla norma CEI 81-30 "Protezione contro i lampi - Parti di localizzazione interni (LLS) - Linee guida per l'impiego di sistemi LLS per l'individuazione dei valori di Np", quindi aggiornare la relazione inserendo da quale sistema LLS è stato preso il valore Np.   | DPR 207/10<br>art. 37      |
| 161.a                                  | Art. 37 - Calcoli esecutivi delle strutture e degli impianti            | LB033 - 03.02.2017               | Calcoli scariche atmosferiche - impianti elettrici - laboratori e scuderia            | feb-17      | 09/02/2017    |           | Ip_LrcCrc | Nella relazione tecnica "L-BR02" è indicato come "edificio scolastico" e "edificio sottoposto a tutela", in base alla legge 1089 del 1939, invece nel calcolo delle scariche atmosferiche la destinazione del luogo è indicata "industriale". Aggiornare la relazione delle scariche considerando "edificio scolastico" oppure come specificato dalla norma CEI 64-15 al paragrafo 9.2 "musei". Inoltre allegare alla documentazione la dichiarazione del committente in cui è espressamente richiesto di non valutare la parte economica e gli eventuali danni scatti, visto che l'edificio è sottoposto alla legge 1089 del 1939. | DPR 207/10<br>art. 37      |
| 162                                    | Art. 37 - Calcoli esecutivi delle strutture e degli impianti            | lb-01                            | Schemi elettrici quadri elettrici - impianti elettrici - laboratori e scuderia        | dic-16      | 12/01/2017    | SI        | Ip_LrcCrc | Negli schemi elettrici sono indicate come tipologie dei cavi conduttori N07VX e FGTOR, invece nella relazione tecnica "L-BR02" sono indicate N07G9-K e FGTOM1, aggiornare.  | DPR 207/10<br>art. 37      |
| 162.a                                  | Art. 37 - Calcoli esecutivi delle strutture e degli impianti            | LBRS01 - 03.02.2017              | Schemi elettrici quadri elettrici - impianti elettrici - laboratori e scuderia        | feb-17      | 09/02/2017    |           | Ip_LrcCrc | Il laboratorio aggiornato ha recepito le precedenti osservazioni. Nessun ulteriore rilievo  | DPR 207/10<br>art. 37      |



16.11.4001\_ReggioEmilia\_RecuperoChiesari

| N°    | Riferimenti normativi  | Nome File   | Descrizione   | Data e Rev. | Data consegna | Superato | isp.      | Impianti | Rif. Normativo     | Stato doc. |
|-------|--|---|---|-------------|---------------|----------|-----------|----------|--------------------|------------|
| 168   | Art. 37 - Calcoli esecutivi delle strutture e degli impianti | 3105-E-ST-00.03 - Relazione di calcolo strutturale Scuola - Progetto-03     | Relazione di calcolo strutturale scuola - strutture - laboratori e scuola           | dic-16      | 12/01/2017    | SI       | isp_MoM/c |          | DPR 207/10 art. 37 | I          |
| 168.a | Art. 37 - Calcoli esecutivi delle strutture e degli impianti | 3105-E-ST-00.03 - Relazione di calcolo strutturale Scuola - Progetto-01     | Relazione di calcolo strutturale scuola - strutture - laboratori e scuola           | mar-17      | 12/04/2017    |          | isp_MoM/c |          | DPR 207/10 art. 37 | C          |
| 169   | Art. 37 - Calcoli esecutivi delle strutture e degli impianti | 3105-E-ST-00.04 - Relazione illustrativa sintetica Laboratori - Progetto-00 | Relazione di calcolo strutturale laboratori - strutture - laboratori e scuola       | dic-16      | 12/01/2017    | SI       | isp_MoM/c |          | DPR 207/10 art. 37 | I          |
| 169.a | Art. 37 - Calcoli esecutivi delle strutture e degli impianti | 3105-E-ST-00.04 - Relazione illustrativa sintetica Laboratori - Progetto-01 | Relazione di calcolo strutturale laboratori - strutture - laboratori e scuola       | mar-17      | 12/04/2017    |          | isp_MoM/c |          | DPR 207/10 art. 37 | C          |
| 169.1 | Art. 37 - Calcoli esecutivi delle strutture e degli impianti | 3105-E-ST-00.04 - ALLEGATO Tabella del calcolo Laboratori - Progetto-01     | ALLEGATO Tabella del calcolo Laboratori - Progetto-01                               |             | 12/04/2017    |          | isp_MoM/c |          | DPR 207/10 art. 37 | C          |
| 170   | Art. 38 - Piano di manutenzione dell'opera e delle sue parti | PMO.1.1   | Piano di manutenzione - opere edifi - corpo monumentale - manuale d'uso             | dic-16      | 12/01/2017    |          | isp_BmM/c |          | DPR 207/10 art. 38 | C          |
| 171   | Art. 38 - Piano di manutenzione dell'opera e delle sue parti | PMO.1.2   | Piano di manutenzione - opere edifi - laboratori e scuola - manuale d'uso           | dic-16      | 12/01/2017    |          | isp_BmM/c |          | DPR 207/10 art. 38 | C          |
| 172   | Art. 38 - Piano di manutenzione dell'opera e delle sue parti | PMO.1.3   | Piano di manutenzione - opere edifi - aree cordine - manuale d'uso                  | dic-16      | 12/01/2017    |          | isp_BmM/c |          | DPR 207/10 art. 38 | C          |
| 173   | Art. 38 - Piano di manutenzione dell'opera e delle sue parti | PMO.2.1   | Piano di manutenzione - opere edifi - corpo monumentale - manuale di manutenzione   | dic-16      | 12/01/2017    |          | isp_BmM/c |          | DPR 207/10 art. 38 | C          |
| 174   | Art. 38 - Piano di manutenzione dell'opera e delle sue parti | PMO.2.2   | Piano di manutenzione - opere edifi - laboratori e scuola - manuale di manutenzione | dic-16      | 12/01/2017    | SI       | isp_BmM/c |          | DPR 207/10 art. 38 | C          |
| 174.a | Art. 38 - Piano di manutenzione dell'opera e delle sue parti | PMO.2.2   | Piano di manutenzione - opere edifi - laboratori e scuola - manuale di manutenzione | dic-16      | 12/04/2017    |          | isp_BmM/c |          | DPR 207/10 art. 38 | C          |

1611400\_ReggioEmilia\_RicuperoChiostr

Documenti

| N°    | Riferimenti normativi  | Nome File  | Descrizione   | Data e Rev. | Data consegna | Superato | Ip.      | Stato doc   | Rif. Normativo     |
|-------|--|--|---|-------------|---------------|----------|----------|---|--------------------|
| 175   | Art. 39 - Piano di manutenzione dell'opera e delle sue parti | PMO.2.3  | Piano di manutenzione - opere edili - aree corfilline - manufatti di manutenzione       | dic-16      | 12/01/2017    |          | Ip_BmSnl | Nessun rilievo  | DPR 207/10 art. 39 |
| 176   | Art. 39 - Piano di manutenzione dell'opera e delle sue parti | PMO.3.1  | Piano di manutenzione - opere edili - corpo monumentale - programma di manutenzione     | dic-16      | 12/01/2017    |          | Ip_BmSnl | Nessun rilievo  | DPR 207/10 art. 39 |
| 177   | Art. 39 - Piano di manutenzione dell'opera e delle sue parti | PMO.3.2  | Piano di manutenzione - opere edili - laboratori e scuderia - programma di manutenzione | dic-16      | 12/01/2017    |          | Ip_BmSnl | Nessun rilievo  | DPR 207/10 art. 39 |
| 178   | Art. 39 - Piano di manutenzione dell'opera e delle sue parti | PMO.3.3  | Piano di manutenzione - impianti elettrici - aree corfilline                            | dic-16      | 12/01/2017    |          | Ip_BmSnl | Nessun rilievo  | DPR 207/10 art. 39 |
| 179   | Art. 39 - Piano di manutenzione dell'opera e delle sue parti | Chiostr di S.Pietro_MRO5   | Piano di manutenzione - impianti elettrici - aree corfilline                            | dic-16      | 12/01/2017    |          | Ip_LrCtC | Nessun rilievo  | DPR 207/10 art. 39 |
| 180   | Art. 39 - Piano di manutenzione dell'opera e delle sue parti | Chiostr di S.Pietro_MRO5   | Piano di manutenzione - impianti elettrici - corpo monumentale                          | dic-16      | 12/01/2017    |          | Ip_LrCtC | Nessun rilievo  | DPR 207/10 art. 39 |
| 181   | Art. 39 - Piano di manutenzione dell'opera e delle sue parti | Chiostr di S.Pietro_LBR03  | Piano di manutenzione - impianti elettrici - laboratori e scuderia                      | dic-16      | 12/01/2017    |          | Ip_LrCtC | Nessun rilievo  | DPR 207/10 art. 39 |
| 182   | Art. 39 - Piano di manutenzione dell'opera e delle sue parti | M13 CORPO MONUMENTALE Piano manutenzione imp.mecanici              | Piano di manutenzione - impianti meccanici - corpo monumentale                          | dic-16      | 12/01/2017    |          | Ip_PatFn | Validare la modifica delle tempistiche di pulizia fbi, in quanto tra mesi tre deve essere un tempo lungo. Nessun ulteriore rilievo.           | DPR 207/10 art. 39 |
| 182.a | Art. 39 - Piano di manutenzione dell'opera e delle sue parti | M13 CORPO MONUMENTALE Piano manutenzione imp.mecanici              | Piano di manutenzione - impianti meccanici - corpo monumentale                          | dic-16      | 12/01/2017    | SI       | Ip_PatFn | Validare la modifica delle tempistiche di pulizia fbi, in quanto tra mesi tre deve essere un tempo lungo. Nessun ulteriore rilievo.           | DPR 207/10 art. 39 |
| 183   | Art. 39 - Piano di manutenzione dell'opera e delle sue parti | M17 LABORATORI E SCUDERIA Piano di manutenzione impianti meccanici | Piano di manutenzione - impianti meccanici - laboratori e scuderia                      | dic-16      | 12/01/2017    | SI       | Ip_PatFn | Validare la modifica delle tempistiche di pulizia fbi, in quanto tra mesi tre deve essere un tempo lungo. Nessun ulteriore rilievo.           | DPR 207/10 art. 39 |
| 183.a | Art. 39 - Piano di manutenzione dell'opera e delle sue parti | M17 LABORATORI E SCUDERIA Piano di manutenzione impianti meccanici | Piano di manutenzione - impianti meccanici - laboratori e scuderia                      | dic-16      | 12/01/2017    | SI       | Ip_PatFn | Validare la modifica delle tempistiche di pulizia fbi, in quanto tra mesi tre deve essere un tempo lungo. Nessun ulteriore rilievo.           | DPR 207/10 art. 39 |
| 184   | Art. 39 - Piano di manutenzione dell'opera e delle sue parti | M17 LABORATORI E SCUDERIA Piano di manutenzione impianti meccanici | Piano di manutenzione - impianti meccanici - laboratori e scuderia                      | dic-16      | 12/01/2017    |          | Ip_PatFn | Validare la modifica delle tempistiche di pulizia fbi, in quanto tra mesi tre deve essere un tempo lungo. Nessun ulteriore rilievo.           | DPR 207/10 art. 39 |
| 185   | Art. 39 - Piano di manutenzione dell'opera e delle sue parti | PSC Piano di Sicurezza e Coordinamento                             | Piano di Sicurezza e Coordinamento  | dic-16      | 28/02/2017    |          | Ip_PatFn | Si prende atto di quanto dichiarato dai progettisti. "Si ritiene corretta tale valutazione." Nessun rilievo                                   | DPR 207/10 art. 39 |
| 186   | Art. 39 - Piano di manutenzione dell'opera e delle sue parti | CMES_Computo Metri Estimero Oneri Sicurezza                        | Computo Metri Estimero Oneri Sicurezza  | dic-16      | 17/01/2017    |          | Ip_BmSnl | Nessun rilievo  | DPR 207/10 art. 39 |
| 187   | Art. 39 - Piano di manutenzione dell'opera e delle sue parti | Ter-01_Layout di Cambio  | Layout di Cantiere  | dic-16      | 17/01/2017    |          | Ip_BmSnl | Nessun rilievo  | DPR 207/10 art. 39 |
| 188   | Art. 39 - Piano di manutenzione dell'opera e delle sue parti | QMI  | Quadro Incidenza manodopera   | dic-16      | 28/05/2017    |          | Ip_BmSnl | Nessun rilievo  | DPR 207/10 art. 39 |
| 189   | Art. 39 - Piano di manutenzione dell'opera e delle sue parti | CP Cronoprogramma  | Cronoprogramma  | dic-16      | 12/01/2017    |          | Ip_BmSnl | Nessun rilievo  | DPR 207/10 art. 39 |
| 190   | Art. 39 - Piano di manutenzione dell'opera e delle sue parti | EP_Elenco prezzi   | Elenco prezzi - architettonico  | dic-16      | 12/01/2017    |          | Ip_BmSnl | Nessun rilievo  | DPR 207/10 art. 39 |
| 191   | Art. 39 - Piano di manutenzione dell'opera e delle sue parti | EPL_Elenco prezzi unitari  | Elenco prezzi unitari - impiantistico   | dic-16      | 12/01/2017    |          | Ip_BmSnl | Nessun rilievo  | DPR 207/10 art. 39 |
| 192   | Art. 39 - Piano di manutenzione dell'opera e delle sue parti | NPED_Analisi Nuovi prezzi  | Analisi prezzi edili  | dic-16      | 12/01/2017    |          | Ip_BmSnl | Nessun rilievo  | DPR 207/10 art. 39 |
| 192.a | Art. 39 - Piano di manutenzione dell'opera e delle sue parti | NPUED_Analisi Nuovi prezzi   | Analisi prezzi unitari edili  | dic-16      | 12/01/2017    |          | Ip_BmSnl | Nessun rilievo  | DPR 207/10 art. 39 |
| 193   | Art. 39 - Piano di manutenzione dell'opera e delle sue parti | Chiostr di S.Pietro_AER03  | Elenco prezzi unitari - impianti elettrici - aree corfilline                            | dic-16      | 12/01/2017    | SI       | Ip_LrCtC | L'elaborato aggiornato ha recepito le precedenti osservazioni. Nessun ulteriore rilievo   | DPR 207/10 art. 41 |
| 193.a | Art. 39 - Piano di manutenzione dell'opera e delle sue parti | AER03 - 03.02.2017   | Elenco prezzi unitari - impianti elettrici - aree corfilline                            | feb-17      | 09/02/2017    |          | Ip_LrCtC | L'elaborato aggiornato ha recepito le precedenti osservazioni. Nessun ulteriore rilievo   | DPR 207/10 art. 41 |
| 194   | Art. 39 - Piano di manutenzione dell'opera e delle sue parti | Chiostr di S.Pietro_MRO3   | Elenco prezzi unitari - impianti elettrici - corpo monumentale                          | dic-16      | 12/01/2017    | SI       | Ip_LrCtC | Completare con prezzi. Creare un nuovo documento con l'incidenza della manodopera.  | DPR 207/10 art. 41 |
| 194.a | Art. 39 - Piano di manutenzione dell'opera e delle sue parti | MRO3-E - 03.02.2017  | Elenco prezzi unitari - impianti elettrici - corpo monumentale                          | feb-17      | 09/02/2017    |          | Ip_LrCtC | L'elaborato aggiornato ha recepito le precedenti osservazioni. Nessun ulteriore rilievo   | DPR 207/10 art. 41 |
| 195   | Art. 39 - Piano di manutenzione dell'opera e delle sue parti | Chiostr di S.Pietro_LBR03  | Elenco prezzi unitari - impianti elettrici - laboratori e scuderia                      | dic-16      | 12/01/2017    | SI       | Ip_LrCtC | Completare con prezzi e aggiornare in base a modifiche fatte sul computo metrico. Creare un nuovo documento con l'incidenza della manodopera. | DPR 207/10 art. 41 |
| 195.a | Art. 39 - Piano di manutenzione dell'opera e delle sue parti | LBR03-E - 03.02.2017   | Elenco prezzi unitari - impianti elettrici - laboratori e scuderia                      | feb-17      | 09/02/2017    |          | Ip_LrCtC | L'elaborato aggiornato ha recepito le precedenti osservazioni. Nessun ulteriore rilievo   | DPR 207/10 art. 41 |
| 196   | Art. 39 - Piano di manutenzione dell'opera e delle sue parti | AE_R04-AP  | Analisi prezzi computo metrico impianti elettrici - aree corfilline                     | feb-17      | 09/02/2017    |          | Ip_LrCtC | Nessun rilievo  | DPR 207/10 art. 41 |
| 196.a | Art. 39 - Piano di manutenzione dell'opera e delle sue parti | AER03-AP - 03.02.2017  | Analisi prezzi elenco prezzi unitari impianti elettrici - aree corfilline               | feb-17      | 09/02/2017    |          | Ip_LrCtC | Nessun rilievo  | DPR 207/10 art. 41 |
| 197   | Art. 39 - Piano di manutenzione dell'opera e delle sue parti | LBR04-AP - 03.02.2017  | Analisi prezzi computo metrico impianti elettrici - laboratori e scuderia               | feb-17      | 09/02/2017    |          | Ip_LrCtC | Nessun rilievo  | DPR 207/10 art. 41 |
| 197.a | Art. 39 - Piano di manutenzione dell'opera e delle sue parti | LBR03-AP - 03.02.2017  | Analisi prezzi elenco prezzi unitari impianti elettrici - laboratori e scuderia         | feb-17      | 09/02/2017    |          | Ip_LrCtC | Nessun rilievo  | DPR 207/10 art. 41 |

16111401\_ReggioEmilia\_RicuperoChiostri

Documenti

Ignorati

| N°      | Riferimenti normativi                                 | Nome File   | Descrizione   | Data consegna | Superato | Isq       | Rilievi Ignorati   | Rif. Normative    | Stato doc |
|---------|---|---|---|---------------|----------|-----------|--|-------------------|-----------|
| 194.5   | Art. 41 - Elenco dei prezzi unitari                   | MRO3-AP - 03.02.2017  | Analisi prezzi elenco prezzi unitari impianti elettrici - corpo monumentale | 03/02/2017    |          | Isq_LrCcc | Nessun rilievo   | DPR 20710 art. 41 | C         |
| 194.6   | Art. 41 - Elenco dei prezzi unitari                   | MRO4-AP - 03.02.2017  | Analisi prezzi computer meteo impianti elettrici - corpo monumentale        | 03/02/2017    |          | Isq_LrCcc | Nessun rilievo   | DPR 20710 art. 41 | C         |
| 195     | Art. 41 - Elenco dei prezzi unitari                   | M16 CORPO MONUMENTALE EPV Impianti meccanici                | Elenco prezzi unitari - impianti meccanici - corpo monumentale              | 12/01/2017    | SI       | Isq_PaFm  | Nessun rilievo   | DPR 20710 art. 41 | C         |
| 195.a   | Art. 41 - Elenco dei prezzi unitari                   | M16 CORPO MONUMENTALE EPV Impianti meccanici                | Elenco prezzi unitari - impianti meccanici - corpo monumentale              | 12/01/2017    | SI       | Isq_PaFm  | Nessun rilievo   | DPR 20710 art. 41 | C         |
| 195.b   | Art. 41 - Elenco dei prezzi unitari                   | M17 CORPO MONUMENTALE ANALISI PREZZI Impianti meccanici     | Analisi prezzi - impianti meccanici - corpo monumentale                     | 28/02/2017    |          | Isq_PaFm  | Nessun rilievo   | DPR 20710 art. 41 | C         |
| 196     | Art. 41 - Elenco dei prezzi unitari                   | M17 CORPO MONUMENTALE ANALISI PREZZI Impianti meccanici     | Analisi prezzi - impianti meccanici - corpo monumentale                     | 28/02/2017    |          | Isq_PaFm  | Nessun rilievo   | DPR 20710 art. 41 | C         |
| 197.a   | Art. 41 - Elenco dei prezzi unitari                   | M18 LABORATORI E SCUDERIA EPV Impianti meccanici            | Elenco prezzi unitari - impianti meccanici - laboratori e scuderia          | 12/01/2017    | SI       | Isq_PaFm  | Nessun rilievo   | DPR 20710 art. 41 | C         |
| 197.b   | Art. 41 - Elenco dei prezzi unitari                   | M18 LABORATORI E SCUDERIA EPV Impianti meccanici            | Elenco prezzi unitari - impianti meccanici - laboratori e scuderia          | 12/01/2017    | SI       | Isq_PaFm  | Nessun rilievo   | DPR 20710 art. 41 | C         |
| 198     | Art. 41 - Elenco dei prezzi unitari                   | M19 LABORATORI E SCUDERIA ANALISI PREZZI Impianti meccanici | Analisi prezzi - impianti meccanici - laboratori e scuderia                 | 28/02/2017    |          | Isq_PaFm  | Nessun rilievo   | DPR 20710 art. 41 | C         |
| 198.a   | Art. 41 - Elenco dei prezzi unitari                   | M19 LABORATORI E SCUDERIA ANALISI PREZZI Impianti meccanici | Analisi prezzi - impianti meccanici - laboratori e scuderia                 | 28/02/2017    |          | Isq_PaFm  | Nessun rilievo   | DPR 20710 art. 41 | C         |
| 199     | Art. 42 - Computo meteo estimativo e quadro economico | CM1 - CORPO MONUMENTALE                                     | Computo meteo - corpo monumentale   | 12/01/2017    | SI       | Isq_BmSnt | Nessun rilievo   | DPR 20710 art. 42 | C         |
| 199.a   | Art. 42 - Computo meteo estimativo e quadro economico | CM1 - CORPO MONUMENTALE                                     | Computo meteo - corpo monumentale   | 28/02/2017    |          | Isq_PaFm  | Nessun rilievo   | DPR 20710 art. 42 | C         |
| 200     | Art. 42 - Computo meteo estimativo e quadro economico | CM2 - LABORATORI E SCUDERIA                                 | Computo meteo - laboratori e scuderia                                       | 12/01/2017    | SI       | Isq_BmSnt | Nessun rilievo   | DPR 20710 art. 42 | C         |
| 200.a   | Art. 42 - Computo meteo estimativo e quadro economico | CM2 - LABORATORI E SCUDERIA                                 | Computo meteo - laboratori e scuderia                                       | 28/02/2017    |          | Isq_PaFm  | Nessun rilievo   | DPR 20710 art. 42 | C         |
| 201     | Art. 42 - Computo meteo estimativo e quadro economico | CM3 - AREE CORTILIVE  | Computo meteo - aree cortilive  | 12/01/2017    | SI       | Isq_BmSnt | Nessun rilievo   | DPR 20710 art. 42 | C         |
| 201.a   | Art. 42 - Computo meteo estimativo e quadro economico | CM3 - AREE CORTILIVE  | Computo meteo - aree cortilive  | 28/02/2017    |          | Isq_PaFm  | Nessun rilievo   | DPR 20710 art. 42 | C         |
| 202     | Art. 42 - Computo meteo estimativo e quadro economico | CM4 - CASERMA TADDEI  | Computo meteo - caserma Taddei  | 12/01/2017    | SI       | Isq_BmSnt | Nessun rilievo   | DPR 20710 art. 42 | C         |
| 202.a   | Art. 42 - Computo meteo estimativo e quadro economico | CM4 - CASERMA TADDEI  | Computo meteo - caserma Taddei  | 28/02/2017    |          | Isq_PaFm  | Nessun rilievo   | DPR 20710 art. 42 | C         |
| 203     | Art. 42 - Computo meteo estimativo e quadro economico | CM5 - CORPO MONUMENTALE                                     | Computo meteo estimativo - corpo monumentale                                | 12/01/2017    | SI       | Isq_BmSnt | Alcune voci risultano troncate e di difficile lettura (ad esempio 9.10.12.14, ecc). Verificare tutte le voci   | DPR 20710 art. 42 | CO        |
| 203.a   | Art. 42 - Computo meteo estimativo e quadro economico | CM5 - CORPO MONUMENTALE                                     | Computo meteo estimativo - corpo monumentale                                | 28/02/2017    |          | Isq_BmSnt | Alcune voci risultano troncate e di difficile lettura (ad esempio 9.10.12.14, ecc). Verificare tutte le voci   | DPR 20710 art. 42 | CO        |
| 204     | Art. 42 - Computo meteo estimativo e quadro economico | CM2 LABORATORIO - SCUDERIA                                  | Computo meteo estimativo - corpo monumentale                                | 12/01/2017    | SI       | Isq_BmSnt | L'elaborato aggiornato ha rispetto le precedenti osservazioni. Nessun ulteriore rilievo  | DPR 20710 art. 42 | C         |
| 204.a   | Art. 42 - Computo meteo estimativo e quadro economico | CM2 LABORATORIO - SCUDERIA                                  | Computo meteo estimativo - corpo monumentale                                | 28/02/2017    |          | Isq_BmSnt | Alcune voci risultano troncate e di difficile lettura. Verificare tutte le voci  | DPR 20710 art. 42 | CO        |
| 205     | Art. 42 - Computo meteo estimativo e quadro economico | CM3 - AREE CORTILIVE  | Computo meteo estimativo - aree cortilive                                   | 12/01/2017    | SI       | Isq_BmSnt | L'elaborato aggiornato ha rispetto le precedenti osservazioni. Nessun ulteriore rilievo  | DPR 20710 art. 42 | C         |
| 205.a   | Art. 42 - Computo meteo estimativo e quadro economico | CM3 - AREE CORTILIVE  | Computo meteo estimativo - aree cortilive                                   | 28/02/2017    |          | Isq_BmSnt | È stata inserita una voce relativa a oneri di sicurezza (valutata a parte nel computo della sicurezza). Chiarire   | DPR 20710 art. 42 | CO        |
| 206     | Art. 42 - Computo meteo estimativo e quadro economico | CM4 - CASERMA TADDEI  | Computo meteo estimativo - caserma Taddei                                   | 12/01/2017    | SI       | Isq_BmSnt | Nessun rilievo   | DPR 20710 art. 42 | C         |
| 206.a   | Art. 42 - Computo meteo estimativo e quadro economico | CM4 - CASERMA TADDEI  | Computo meteo estimativo - caserma Taddei                                   | 28/02/2017    |          | Isq_BmSnt | Nessun rilievo   | DPR 20710 art. 42 | C         |
| 207     | Art. 42 - Computo meteo estimativo e quadro economico | Chiostri di S.Pietro_AER04                                  | Computo meteo - impianti elettrici - aree cortilive                         | 12/01/2017    | SI       | Isq_LrCcc | a) Non sono ipotizzati di impianti che devono essere compresi con computo generale e CE<br>b) Creare un nuovo documento "Computo Meteo Estimativo".<br>c) Creare un nuovo documento con l'incidenza della manodopera.  | DPR 20710 art. 42 | I         |
| 207.a   | Art. 42 - Computo meteo estimativo e quadro economico | AER04 - 03.02.2017  | Computo meteo - impianti elettrici - aree cortilive                         | 03/02/2017    |          | Isq_LrCcc | L'elaborato aggiornato ha recepito le precedenti osservazioni. Nessun ulteriore rilievo  | DPR 20710 art. 42 | C         |
| 207.a.c | Art. 42 - Computo meteo estimativo e quadro economico | AE_R04E 03.02.2017  | Computo meteo estimativo - impianti elettrici - aree cortilive              | 03/02/2017    |          | Isq_LrCcc | L'elaborato aggiornato ha recepito le precedenti osservazioni. Nessun ulteriore rilievo  | DPR 20710 art. 42 | C         |
| 208     | Art. 42 - Computo meteo estimativo e quadro economico | Chiostri di S.Pietro_MR04                                   | Computo meteo - impianti elettrici - corpo monumentale                      | 12/01/2017    | SI       | Isq_LrCcc | a) Il computo non è sviluppato analiticamente per la parte economica. Sono ipotizzati importi aggregati<br>b) L'importo è diverso da quello ipotizzato nel computo generale<br>c) Creare un nuovo documento "Computo Meteo Estimativo".<br>d) Creare un nuovo documento con l'incidenza della manodopera.<br>e) Inserire quantità e tipologia degli apparecchi di illuminazione da installare. | DPR 20710 art. 42 | I         |

151141401\_RegioEmilia\_RecuperoChiostr

| N°    | Riferimenti normativi   | Nome File  | Descrizione   | Data e Rev. | Data consegna | Suppresso | Esp.      | Leggatori |                    | Stato fac |
|-------|---|--|---|-------------|---------------|-----------|-----------|-----------|--------------------|-----------|
|       |   |  |   |             |               |           |           | Rilevati  | Spiazzati          |           |
| 203.a | Art. 42 - Computo metrico estimativo e quadro economico       | M04AE - 03.02.2017   | Computo metrico - impianti elettrici - corpo monumentale  | feb-17      | 09/02/2017    |           | isp_LrC0c |           | DPR 207/10 art. 42 | C         |
| 209   | Art. 42 - Computo metrico estimativo e quadro economico       | Chiostr di S.Piero_LB04  | Computo metrico - impianti elettrici - laboratori e scuderia  | dic-16      | 12/01/2017    | SI        | isp_LrC0c |           | DPR 207/10 art. 42 | I         |
| 209.a | Art. 42 - Computo metrico estimativo e quadro economico       | 15421LBR04_Lerv1_Aprile17  | Computo metrico - impianti elettrici - laboratori e scuderia  | apr-17      | 24/05/2017    |           | isp_LrC0c |           | DPR 207/10 art. 42 | C         |
| 210   | Art. 42 - Computo metrico estimativo e quadro economico       | M14 CORPO MONUMENTALE CME Impianti meccanici                             | Computo metrico estimativo - impianti meccanici - corpo monumentale   | dic-16      | 12/01/2017    | SI        | isp_PuFm  |           | DPR 207/10 art. 42 | I         |
| 210.a | Art. 42 - Computo metrico estimativo e quadro economico       | M14 CORPO MONUMENTALE CME Impianti meccanici REV                         | Computo metrico estimativo - impianti meccanici - corpo monumentale   | nov-16      | 28/02/2017    |           | isp_PuFm  |           | DPR 207/10 art. 42 | C         |
| 211   | Art. 42 - Computo metrico estimativo e quadro economico       | M15 CORPO MONUMENTALE CM Impianti meccanici                              | Computo metrico - impianti meccanici - corpo monumentale  | dic-16      | 12/01/2017    | SI        | isp_PuFm  |           | DPR 207/10 art. 42 | I         |
| 211.a | Art. 42 - Computo metrico estimativo e quadro economico       | M15 CORPO MONUMENTALE CM Impianti meccanici REV                          | Computo metrico - impianti meccanici - corpo monumentale  | nov-16      | 28/02/2017    |           | isp_PuFm  |           | DPR 207/10 art. 42 | C         |
| 212   | Art. 42 - Computo metrico estimativo e quadro economico       | M18 LABORATORI E SCUDERIA CME Impianti meccanici                         | Computo metrico stimativo - impianti meccanici - laboratori e scuderia  | dic-16      | 12/01/2017    | SI        | isp_PuFm  |           | DPR 207/10 art. 42 | C         |
| 212.a | Art. 42 - Computo metrico estimativo e quadro economico       | M18 LABORATORI E SCUDERIA CME Impianti meccanici REV                     | Computo metrico stimativo - impianti meccanici - laboratori e scuderia  | nov-16      | 29/02/2017    |           | isp_PuFm  |           | DPR 207/10 art. 42 | C         |
| 213   | Art. 42 - Computo metrico estimativo e quadro economico       | M19 LABORATORI E SCUDERIA CM Impianti meccanici                          | Computo metrico - impianti meccanici - laboratori e scuderia  | dic-16      | 12/01/2017    | SI        | isp_PuFm  |           | DPR 207/10 art. 42 | C         |
| 213.a | Art. 42 - Computo metrico estimativo e quadro economico       | M19 LABORATORI E SCUDERIA CM Impianti meccanici REV                      | Computo metrico - impianti meccanici - laboratori e scuderia  | nov-16      | 28/02/2017    |           | isp_PuFm  |           | DPR 207/10 art. 42 | C         |
| 214   | Art. 42 - Computo metrico estimativo e quadro economico       | QE_Quadro economico_AGGIORN 11.01.2017                                   | Quadro economico  | 11/01/2017  | 12/01/2017    | SI        | isp_BmSnt |           | DPR 207/10 art. 42 | C         |
| 215   | Art. 42 - Computo metrico estimativo e quadro economico       | QE_Quadro economico_AGGIORNATO18.01.2017                                 | Quadro economico  | 18/01/2017  | 16/01/2017    | SI        | isp_BmSnt |           | DPR 207/10 art. 42 | I         |
| 215.a | Art. 42 - Computo metrico estimativo e quadro economico       | Copia di QE_Quadro economico_AGGIORNATO19.02.2017                        | Quadro economico  | 19/02/2017  | 20/02/2017    | SI        | isp_BmSnt |           | DPR 207/10 art. 42 | C         |
| 215.b | Art. 42 - Computo metrico estimativo e quadro economico       | Copia di QE_Quadro economico_AGGIORNATO 30.05.2017bis                    | Quadro economico  | 29/05/2017  | 29/05/2017    |           | isp_BmSnt |           | DPR 207/10 art. 42 | C         |
| 216   | Art. 43 - Schema di contratto e capitolato speciale d'appalto | CSE2 - Capitolato opere edili  | Capitolato speciale d'appalto opere edili - corpo monumentale, laboratori, ex scuderia, caserma Taddi, aree cortive | dic-16      | 12/01/2017    |           | isp_BmSnt |           | DPR 207/10 art. 43 | C         |
| 217   | Art. 43 - Schema di contratto e capitolato speciale d'appalto | se-01  | Capitolato di appalto - impianti elettrici - aree cortive   | dic-16      | 12/01/2017    | SI        | isp_LrC0c |           | DPR 207/10 art. 43 | C         |
| 217.a | Art. 43 - Schema di contratto e capitolato speciale d'appalto | AER01 - 03.02.2017   | Capitolato di appalto - impianti elettrici - aree cortive   | feb-17      | 09/02/2017    |           | isp_LrC0c |           | DPR 207/10 art. 43 | C         |
| 218   | Art. 43 - Schema di contratto e capitolato speciale d'appalto | sb-01  | Capitolato di appalto - impianti elettrici - laboratori e scuderia  | dic-16      | 12/01/2017    | SI        | isp_LrC0c |           | DPR 207/10 art. 43 | C         |
| 218.a | Art. 43 - Schema di contratto e capitolato speciale d'appalto | LB01 - 03.02.2017  | Capitolato di appalto - impianti elettrici - laboratori e scuderia  | feb-17      | 09/02/2017    |           | isp_LrC0c |           | DPR 207/10 art. 43 | C         |
| 219   | Art. 43 - Schema di contratto e capitolato speciale d'appalto | mm-01  | Capitolato di appalto - impianti elettrici - corpo monumentale  | dic-16      | 12/01/2017    |           | isp_LrC0c |           | DPR 207/10 art. 43 | C         |
| 220   | Art. 43 - Schema di contratto e capitolato speciale d'appalto | Chiostr di S.Piero_LB01  | Capitolato di appalto - impianti elettrici - laboratori e scuderia  | dic-16      | 12/01/2017    |           | isp_LrC0c |           | DPR 207/10 art. 43 | C         |
| 221   | Art. 43 - Schema di contratto e capitolato speciale d'appalto | M13 CORPO MONUMENTALE Capitolato Speciale Appalto impianti meccanici     | Capitolato di appalto - impianti meccanici - corpo monumentale  | dic-16      | 12/01/2017    | SI        | isp_PuFm  |           | DPR 207/10 art. 43 | C         |
| 221.a | Art. 43 - Schema di contratto e capitolato speciale d'appalto | M13 CORPO MONUMENTALE Capitolato Speciale Appalto                        | Capitolato di appalto - impianti meccanici - corpo monumentale  | nov-16      | 28/02/2017    |           | isp_PuFm  |           | DPR 207/10 art. 43 | C         |
| 222   | Art. 43 - Schema di contratto e capitolato speciale d'appalto | M12 LABORATORI E SCUDERIA Capitolato Speciale Appalto impianti meccanici | Capitolato di appalto - impianti meccanici - laboratori e scuderia  | dic-16      | 12/01/2017    | SI        | isp_PuFm  |           | DPR 207/10 art. 43 | C         |

16111401\_ReggioEmilia\_RcuperoChiostr

| N°                               | Riferimenti normativi   | Nome File  | Descrizione   | Data e Rev. | Data consegna | Superato | Imp.      | Ispettori  |                    |    |
|----------------------------------|---|--|---|-------------|---------------|----------|-----------|--|--------------------|----|
|                                  |   |  |   |             |               |          |           | Rif. Normativo   | Stato ecc          |    |
| 222.a                            | Art. 43 - Schema di contratto e capitolato speciale d'appalto | M12 LABORATORI E SCUDERIA Capitolato Speciale Appalto impianti meccanici | Capitolato di appalto - impianti meccanici - laboratorio e scuderia | nov-16      | 28/02/2017    |          | Imp_PaFm  | Nessun rilievo   | DPR 207/10 art.43  | C  |
| 223                              | Art. 43 - Schema di contratto e capitolato speciale d'appalto | CAPITOLATO SPECIALE 11.01.2017 (1)                                       | Capitolato speciale d'appalto                                       | dic-16      | 12/01/2017    | SI       | Imp_BmSmi | Il riferimento riportato al paragrafo 4.8 è superato. E' necessario aggiornare il capitolato secondo quanto previsto dal Decreto Ministeriale 10.11.2015 n.248   | DPR 207/10 art. 43 | I  |
| 223.a                            | Art. 43 - Schema di contratto e capitolato speciale d'appalto | CAPITOLATO SPECIALE DAPPALTO_Rev. 01                                     | Capitolato speciale d'appalto                                       | apr-17      | 23/05/2017    |          | Imp_BmSmi | Nessun rilievo   | DPR 207/10 art.43  | C  |
| 224                              | Art. 43 - Schema di contratto e capitolato speciale d'appalto | Schema contratto   | Schema di contratto   | dic-16      | 12/01/2017    |          | Imp_BmSmi | Nessun rilievo   | DPR 207/10 art.43  | C  |
| 225                              |   | elaborati in   | Bilenco elaborati impianti elettrici area esterna                   | -           | 12/01/2017    | SI       | Imp_LcCcc | Aggiornare l'elenco documenti perché è incompleto.   |                    | CO |
| 225.a                            |   | AE elenco elaborati area esterna 03.02.2017                              | Elenco elaborati impianti elettrici area esterna                    | -           | 09/02/2017    |          | Imp_LcCcc | L'elaborato aggiornato ha recepito le precedenti osservazioni. Nessun ulteriore rilievo  |                    | C  |
| 226                              |   | elaborati mon  | Bilenco elaborati impianti elettrici corpo monumentale              | -           | 12/01/2017    | SI       | Imp_LcCcc | Nell'elenco sono indicati ma mancano:<br>- M11 schema e blocchi impianti elettrici<br>- M103 schema a blocchi impianti invasi luminosi<br>- Note elenco non sono indicati e invece è presente:<br>- Chiostr e S.Piero_MROV (MROV) Computo metro - Impianti elettrici - corpo monumentale<br>Aggiornare elenco. |                    | CO |
| 227                              |   | elaborati Mespaco  | Elenco elaborati impianti elettrici lab. spazio                     | -           | 12/01/2017    | SI       | Imp_LcCcc | Aggiornare l'elenco documenti perché è incompleto e coordinare con elenco generale del progetto  |                    | CO |
| 227.a                            |   | LB elenco elaborati laboratorio 03.02.2017                               | Elenco elaborati impianti elettrici lab. spazio                     | -           | 09/02/2017    | SI       | Imp_LcCcc | L'elaborato aggiornato ha recepito le precedenti osservazioni. Nessun ulteriore rilievo  |                    | C  |
| 228                              |   | EE-Elenco elaborati  | Elenco elaborati generale   | dic-16      | 12/01/2017    | SI       | Imp_BmSmi | Nessun rilievo   |                    | C  |
| 228.a                            |   | EE-Elenco elaborati REV_20170529   | Elenco elaborati generale   | mag-17      | mag-17        |          | Imp_BmSmi | Nessun rilievo   |                    | C  |
| 229                              |   | Osservazioni generali  | Osservazioni generali struttura                                     | -           | -             | SI       | Imp_MaMtc | Ad integrazione degli elaborati prodotti si ritiene necessario allegare le sezioni strutturali più significative, poiché assenti.  |                    | I  |
| <b>DOCUMENTAZIONE A CORRENDO</b> |   |  |   |             |               |          |           |  |                    |    |
| 230                              |   | 16111401_ReggioEmilia_RcuperoChiostr - Controllo                         | Controllo dei progetti impianti elettrici                           | -           | 09/02/2017    |          | Imp_LcCcc | Nessun rilievo   |                    | C  |
| 231                              |   | 16111401_ReggioEmilia_RcuperoChiostr - Controllo elaborati_1             | Controllo dei progetti parte celle                                  | -           | 20/02/2017    |          | Imp_BmSmi | Nessun rilievo   |                    | C  |
| 232                              |   | 16111401_ReggioEmilia_RcuperoChiostr - Controllo NG                      | Controllo dei progetti parte impianti meccanici                     | -           | 03/02/2017    | SI       |           |  |                    |    |
| 232.a                            |   | Controllo studio NG  | Controllo dei progetti parte impianti meccanici                     | -           | 28/02/2017    |          | Imp_PaFm  | Nessun rilievo   |                    | C  |

| Gruppo Ispettori        |           |
|-------------------------|-----------|
| Geom. Samuel Brambilla  | Imp_BmSmi |
| Geom. Samuel Brambilla  | Imp_BmSmi |
| Ing. Marco Mellini      | Imp_MaMtc |
| P. Ing. Lorenzo Crotti  | Imp_LcCcc |
| Ing. Francesco Pascaudi | Imp_PaFm  |
| Geom. Samuel Brambilla  | Imp_PaFm  |
| Geom. Samuel Brambilla  | Imp_BmSmi |
| Ing. Marco Mellini      | Imp_MaMtc |


| Stato | Integrativo            | Definitivo   | Conseguenze nell'iter della pratica amministrativa  |
|-------|------------------------|--|---|
| NC    | non conforme           | I requisiti previsti non sono soddisfatti in tutto o in parte. Il progetto presenta elementi di conflitto con leggi, cogenti, delimitazione o sovrapposizione con beni del Comune. | La pratica non può proseguire il suo iter. Il progettista deve integrare il progetto con le osservazioni e, se necessario, ripresentare il progetto in parte o in toto. La pratica sarà sottoposta a nuova istruttoria e, se necessario, a nuova esecutoria dell'opera. |
| I     | integrazioni richieste | Alcuni tra i requisiti previsti non sono soddisfatti in modo appropriato/adeguato. Devono essere fornite adeguate modifiche / integrazioni al progetto.                            | La pratica non può proseguire il suo iter senza adeguamenti/integrazioni progettuali. La camera, se non adeguata, può avere rinvii negativi sulle integrazioni.   |
| CO    | osservazioni           | Alcuni tra i requisiti previsti presentano aspetti da integrare che si segnalano opportuno modificare / integrare.   | Il progetto può proseguire il suo iter, anche se l'osservazione non è stata integralmente soddisfatta, purché durante l'esecuzione dei lavori con la collaborazione della D.L. tali osservazioni siano risolte.   |
| C     | conforme               | Tutti i requisiti previsti sono soddisfatti in maniera adeguata e completa.  | La pratica può proseguire il suo iter - il progetto può essere esecutorio.  |



Reggio Emilia  
città  
delle persone

visto, i Progettisti


**progetto opere architettoniche**  
ing. Maurizio Zamboni  
arch. Andrea Zamboni  
(Zamboni associati architettura)




**progetto opere strutturali**  
ing. Alberto Calza  
(Cairepro soc.coop.)



**progetto impianti meccanici**  
p.i. Giuseppe Nizzoli  
(Termotecnici associati)



**progetto impianti elettrici**  
p.i. Paolo Visentin  
(Studio Cavazzoni Associati)



**coordinamento sicurezza in fase di progettazione**  
ing. Enrico Morosini



**progetto antincendio**  
arch. Luca Giannasi

