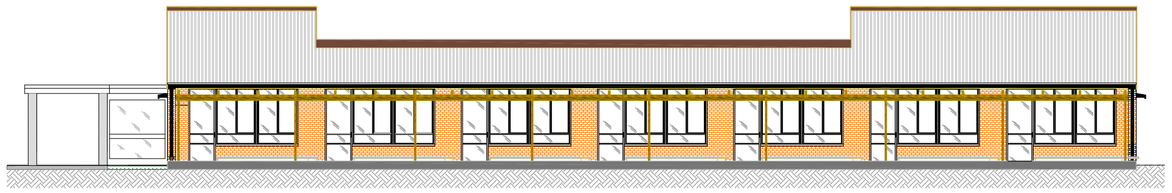

PROSPETTO OVEST

PROSPETTO EST

PROSPETTO NORD

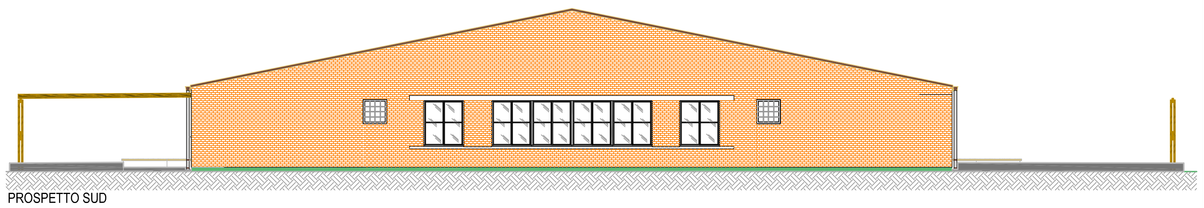

PROSPETTO SUD

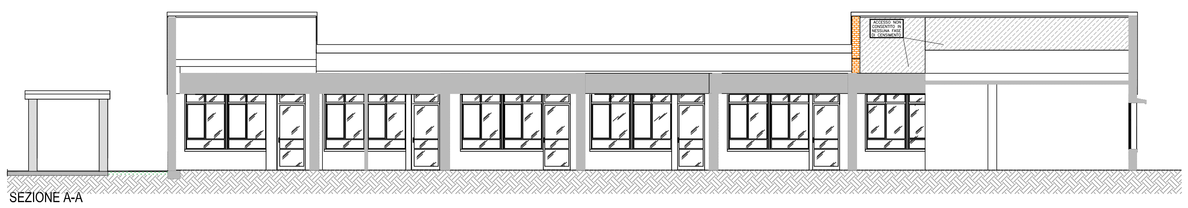

SEZIONE A-A

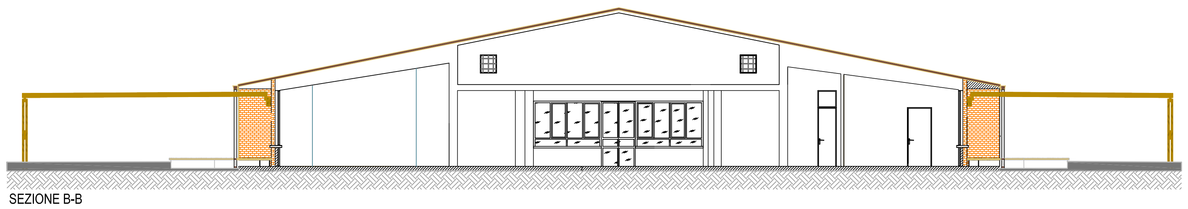

SEZIONE B-B

PIANTA PIANO TERRA

Scala 1:100

N

SIMBOLI GRAFICI ANTINCENDIO	
SIMBOLO	DESCRIZIONE
	Elementi costruttivi: **Porta resistente al fuoco**
	Elementi costruttivi: **Parete resistente al fuoco 120 min.**
	Elementi costruttivi: **Parete resistente al fuoco 90 min.**
	Elementi costruttivi: **Parete resistente al fuoco 60 min.**
	Elementi costruttivi: **Parete resistente al fuoco 30 min.**
NOTA: Accanto al simbolo grafico dovrà indicarsi la voce REI, RE o R con il relativo numero che esprime i minuti primi	
	Distanziamenti: **Distanza di sicurezza esterna**
	Distanziamenti: **Distanza di sicurezza interna**
	Distanziamenti: **Distanza di prolezione**
	Vie di uscita: **Percorso di uscita verso l'alto**
	Vie di uscita: **Percorso di uscita orizzontale**
	Vie di uscita: **Percorso di uscita verso il basso**
E	**Estintore portatile**
E	**Estintore carrellato**
NOTA: Accanto al simbolo la classe al fuoco compatibile e la potenzialità dell'estintore	
	Sistemi antincendio idrici: **Idrante su naspo**
	Sistemi antincendio idrici: **Idrante a muro con tubazione flessibile e lancia**
	Sistemi antincendio idrici: **Idrante a muro con tubazione flessibile e lancia corredato di generatore di schiuma**
	Sistemi antincendio idrici: **Idrante sottosuolo**
	Sistemi antincendio idrici: **Idrante soprasuolo**
	Sistemi antincendio idrici: **Attacco autopompa singolo**
	Sistemi antincendio idrici: **Attacco autopompa doppio**
NOTA: Accanto al simbolo il diametro delle bocche ed il numero se multiplo	
	Sistemi di segnalazione: **Impianto di allarme**
	Sistemi di segnalazione: **Impianto automatico di rilevazione antincendio (*)**
NOTA (*): All'interno della circonferenza dovrà comparire il simbolo del rilevatore	
	Impianti fissi e di estinzione: **Ad attivazione automatica**
	Impianti fissi e di estinzione: **Ad attivazione manuale**
NOTA: All'interno della circonferenza e dei quadrati dovranno essere posti i simboli della sostanza estinguente	
	Impianti: **Tubazione gas**
	Impianti: **Valvola intercettazione gas**

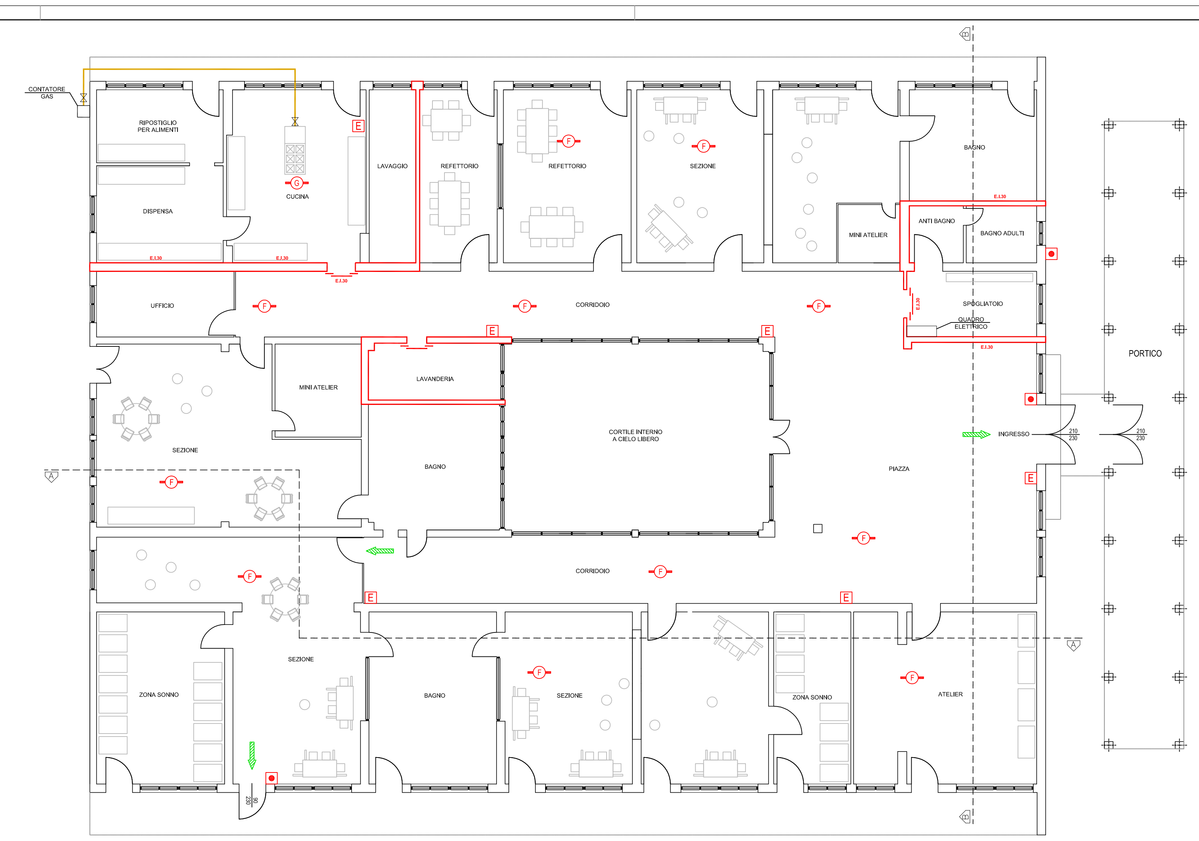

PLANIMETRIA GENERALE
(Scala 1:500)

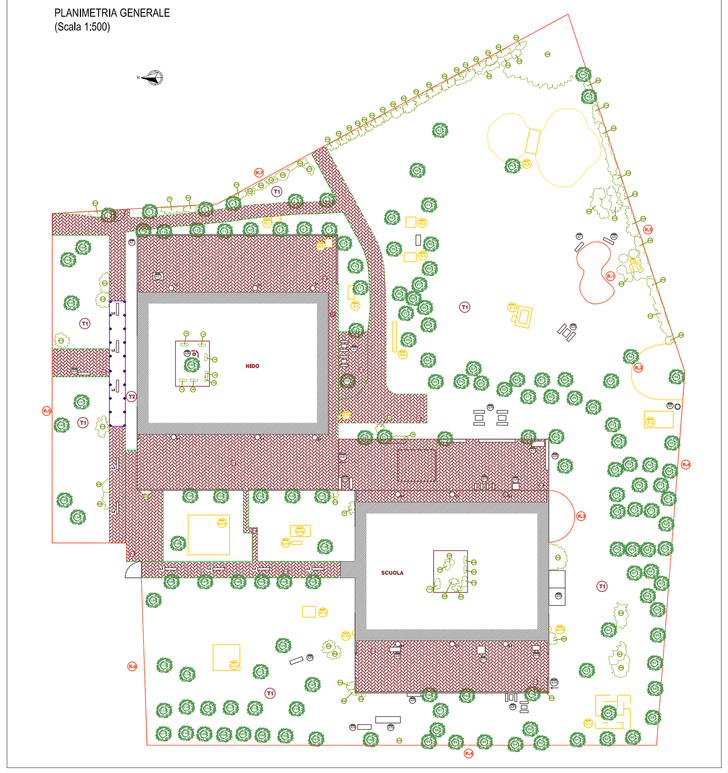

SCUOLE E NIDI D'INFANZIA
ISTITUZIONE DEL COMUNE DI REGGIO EMILIA
UFFICIO TECNICO

Asilo nido "ALLENDE"
sito in via Gattalupa n.5, Reggio Emilia

RICHIESTA PARERE PROGETTO
AL COMANDO PROVINCIALE DEI VIGILI DEL FUOCO DI REGGIO EMILIA

Committente

ISTITUZIONE SCUOLE E NIDI D'INFANZIA DEL COMUNE DI REGGIO EMILIA
Ufficio tecnico - Arch. Ilaria Martini, Geom. Massimo Turni

Progettazione

STUDIO DI INGEGNERIA GUIDETTI-SERRI
Via P.C.Cadoppi, 14 - 42124 Reggio emilia
E-mail: info@studiocgs.it - Tel. 0522 439734 - Fax 0522 580006

Ing. Lorenzo Serri

GUIDETTISERRI
STUDIO INGEGNERIA

Tav. n.	Oggetto	Scala
1	PLANIMETRIA, PIANTA, PROSPETTI E SEZIONI	1:100 - 1:500
		Data: Ottobre 2015

IL DIRETTORE DELL'ISTITUZIONE SCUOLE E NIDI D'INFANZIA
dott.ssa Paola Cagliari

FILE W:\P-2015\F59 - Kolinos - Richiesta CPI asili nido\06 - Progetto\Allende Nido\Disegni\Allende.dwg