







Proprietà comunali comparti PRU-IP-1a.bis e PRU-IP-1b interessate da stralcio lavori

-  Comparto PRU_IP-1a.bis
-  Comparto PRU_IP-1b
-  Limite fogli catastali
-  Aree pubbliche senza identificativo catastale (strade) da concedere a STU per la realizzazione dei lavori
-  Comune di Reggio Emilia
-  Area comunale da concedere a STU per la consegna dei lavori in appalto

perimetri adattati ai limiti catastali

Scala 1:3.500

