













ALLEGATO B | AREE OPERATIVE DEL SERVIZIO DI SHARING DI MONOPATTINI A PREVALENTE POPOLAZIONE ELETTRICA

LEGENDA

-  AREA OPERATIVA MINIMA
 -  AREE DI POSSIBILE ESPANSIONE DEL SERVIZIO
 -  PERCORSI CICLABILI ESISTENTI
- PRINCIPALI POLI ATTRATTORI
-  Centro storico
 -  Stazioni ferroviarie
 -  Istituti superiori
 -  Cimitero
 -  Ospedale
 -  Stadio
 -  Attrezzature sportive
 -  Zona industriale
 -  Parcheggio di interscambio

