

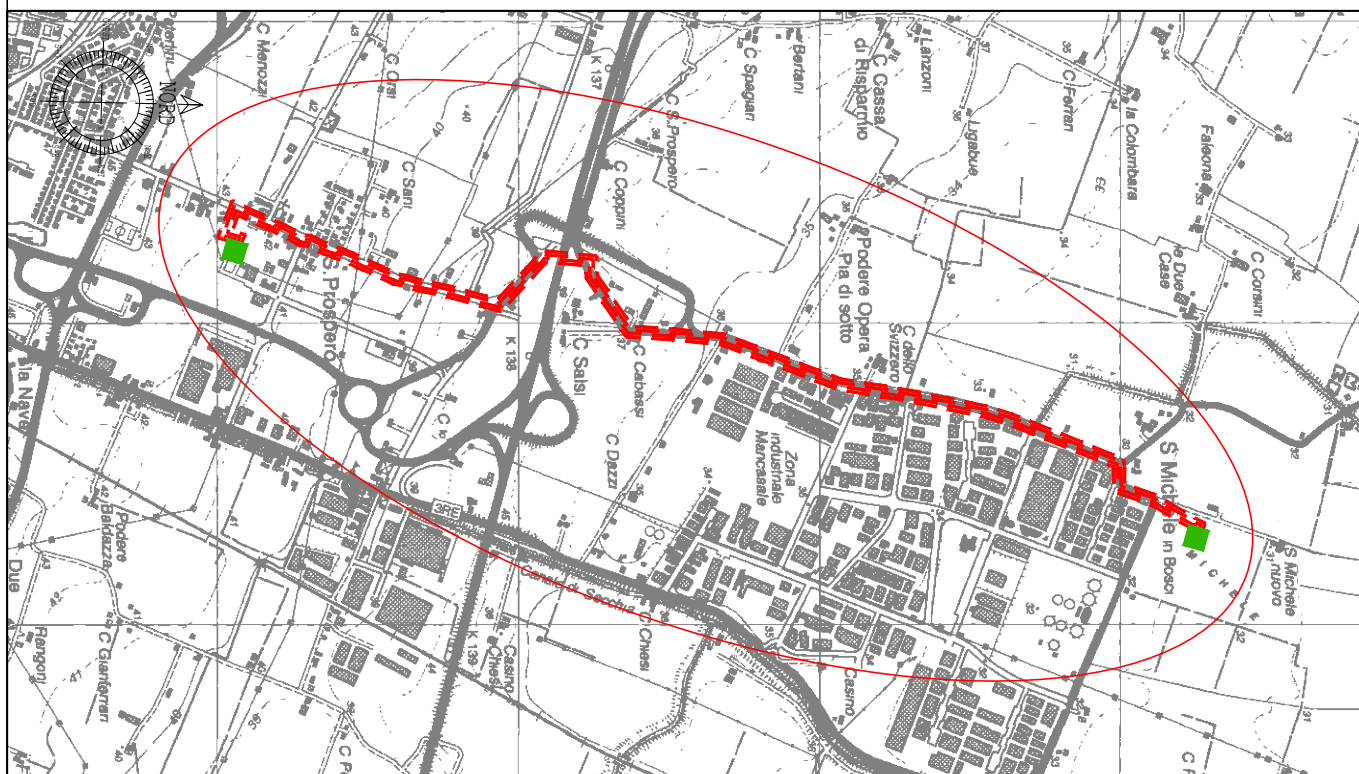
Iter n°	<b>2417932</b>	Disegnato	Controllato	Disegno n°
Pratica n°	<b>3578-3983</b>	 ARCSYSTEM servizi • territorio • archivio	<b>Benincasa D. Di Napoli S.</b>	<b>3983_VPE Rev 01</b>

Nuovo elettrodotto MT in cavo interrato a 15 kV di collegamento da CP.  
 esistente n° 380365 denominata "REGGIO NORD"  
 a cab. esistente n° 191902 denominata "CASTING 07",  
 nel Comune di Reggio nell'Emilia (RE).

*Annula e sostituisce il precedente elaborato*

## VINCOLO PREORDINATO ALL' ASSERVIMENTO COATTIVO

**WBE UD34F210097U91M2453R2 - CODICE DI RINTRACCIABILITÀ: 180928030**



Corografia 1:25.000 - C.T.R. fg. n° 200 NE

**Roberto Orlandini**  
 Il Responsabile Progetti e Lavori

### LEGENDA

	Linee a 15 kV	Linee ad eliche visibili a 15 kV		Sostegno		Cabine elettriche	
	Linea aerea in conduttori nudi	Cavo aereo elicord	Cavo sotterraneo	Palo	Traliccio	su palo	in muratura o prefabbricate
Esistente							
In progetto							
Da demolire							

N. Proprietà

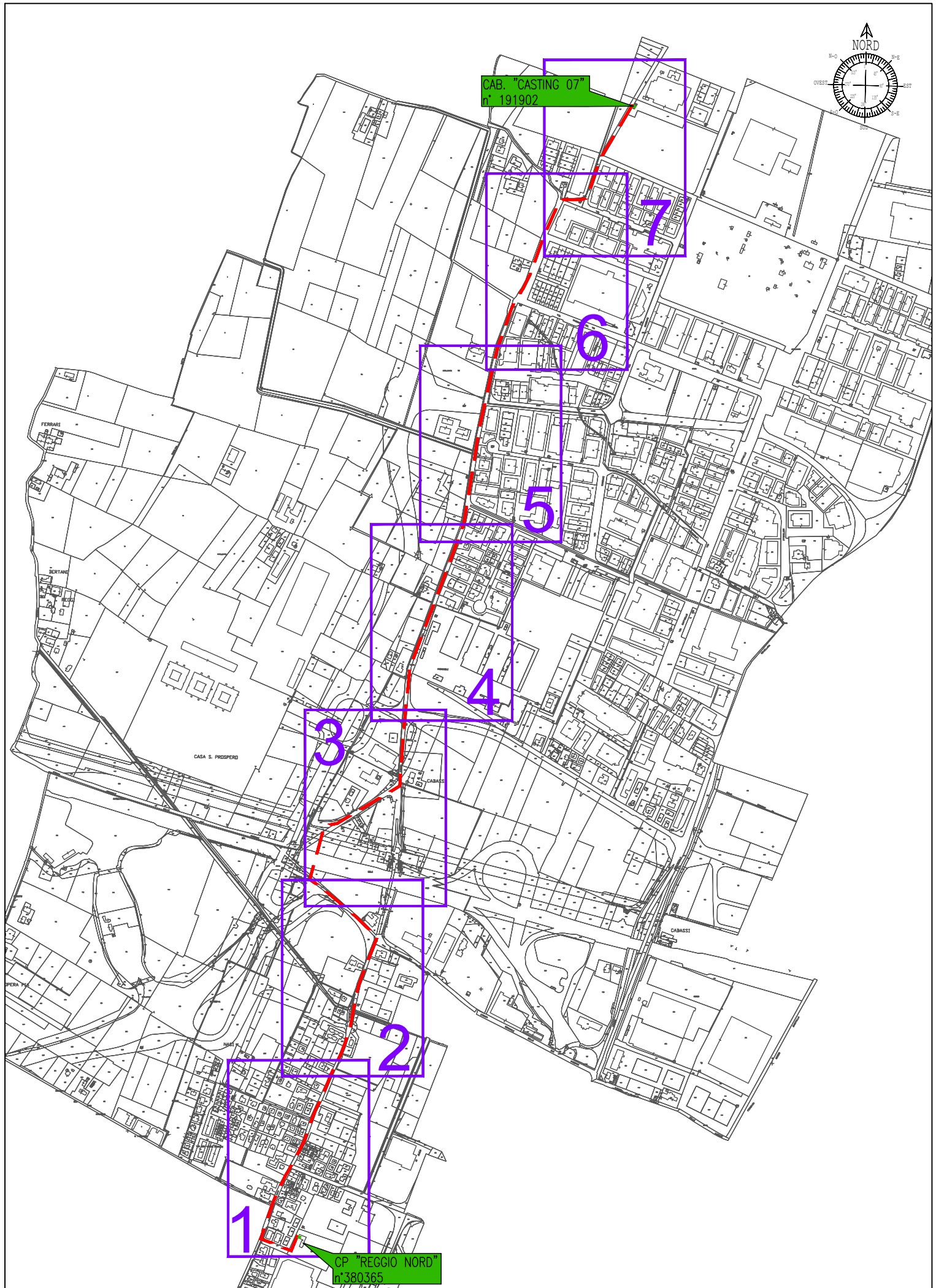
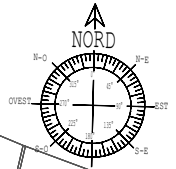


Fascia di rispetto asservita

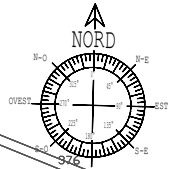
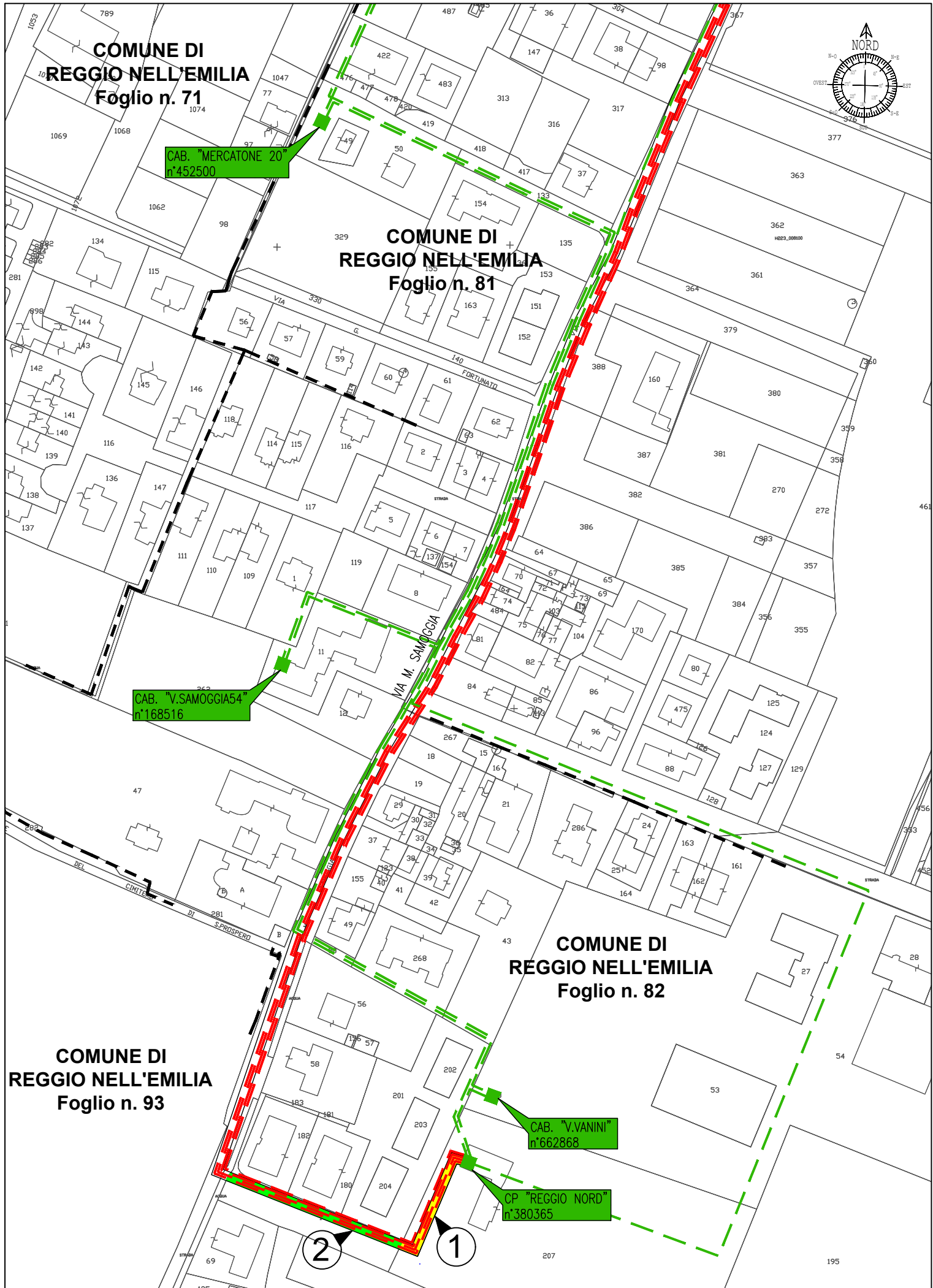


Limite di foglio catastale





QUADRO D'UNIONE CATASTALI



**COMUNE DI  
REGGIO NELL'EMILIA**  
Foglio n. 71

**COMUNE DI  
REGGIO NELL'EMILIA**  
Foglio n. 81

**COMUNE DI  
REGGIO NELL'EMILIA**  
Foglio n. 82

**COMUNE DI  
REGGIO NELL'EMILIA**  
Foglio n. 93

CAB. "MERCATONE 20"  
n°452500

CAB. "V.SAMOGGIA54"  
n°168516

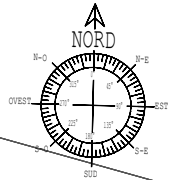
CAB. "V.VANINI"  
n°662868

CP "REGGIO NORD"  
n°380365

2

1

TAVOLA 1 - Planimetria Scala 1:2000 - Comune di Reggio nell'Emilia (RE)



**COMUNE DI  
REGGIO NELL'EMILA  
Foglio n. 71**

**2**

**COMUNE DI  
REGGIO NELL'EMILA  
Foglio n. 81**

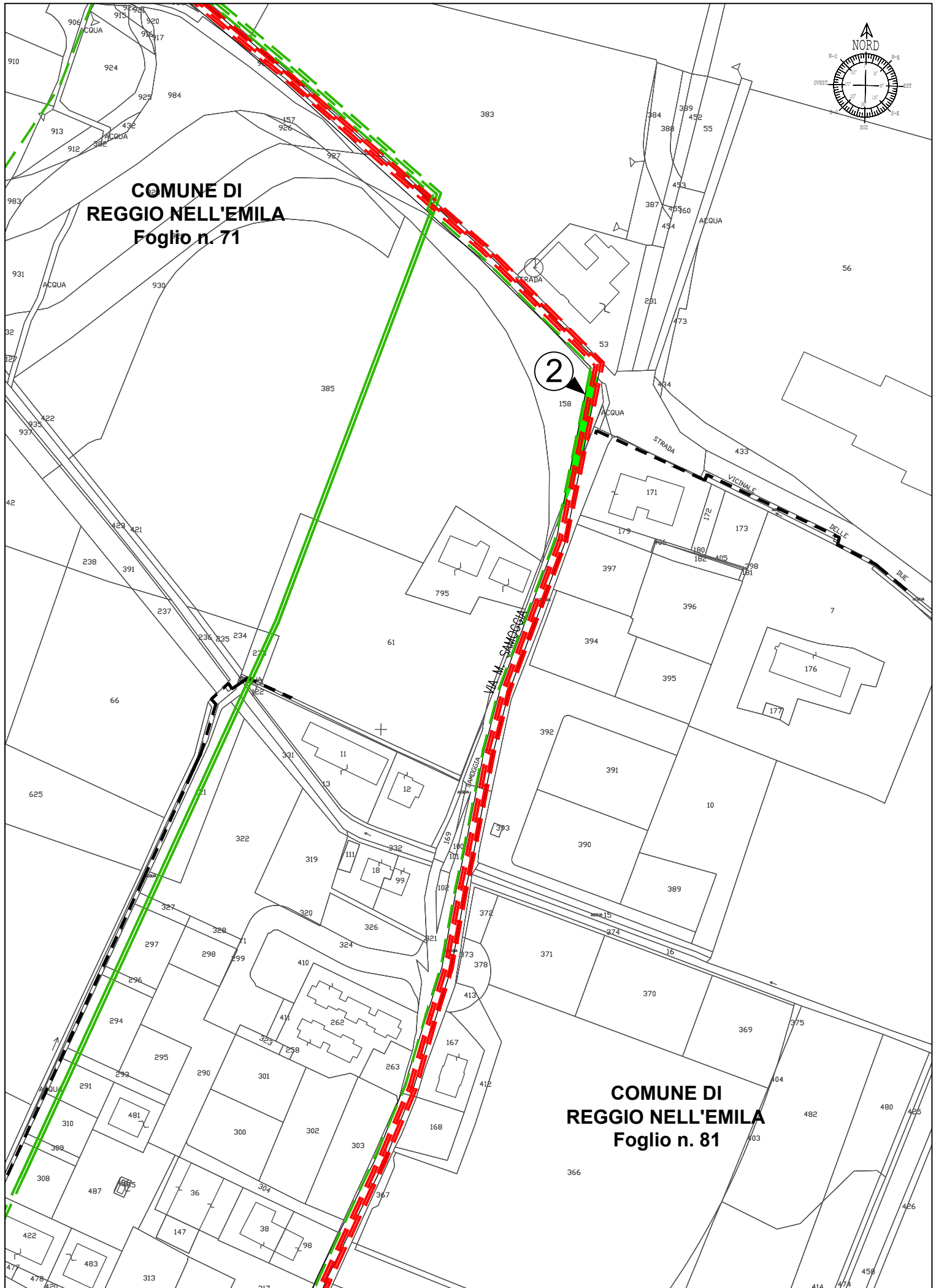


TAVOLA 2 - Planimetria Scala 1:2000 - Comune di Reggio nell'Emilia (RE)

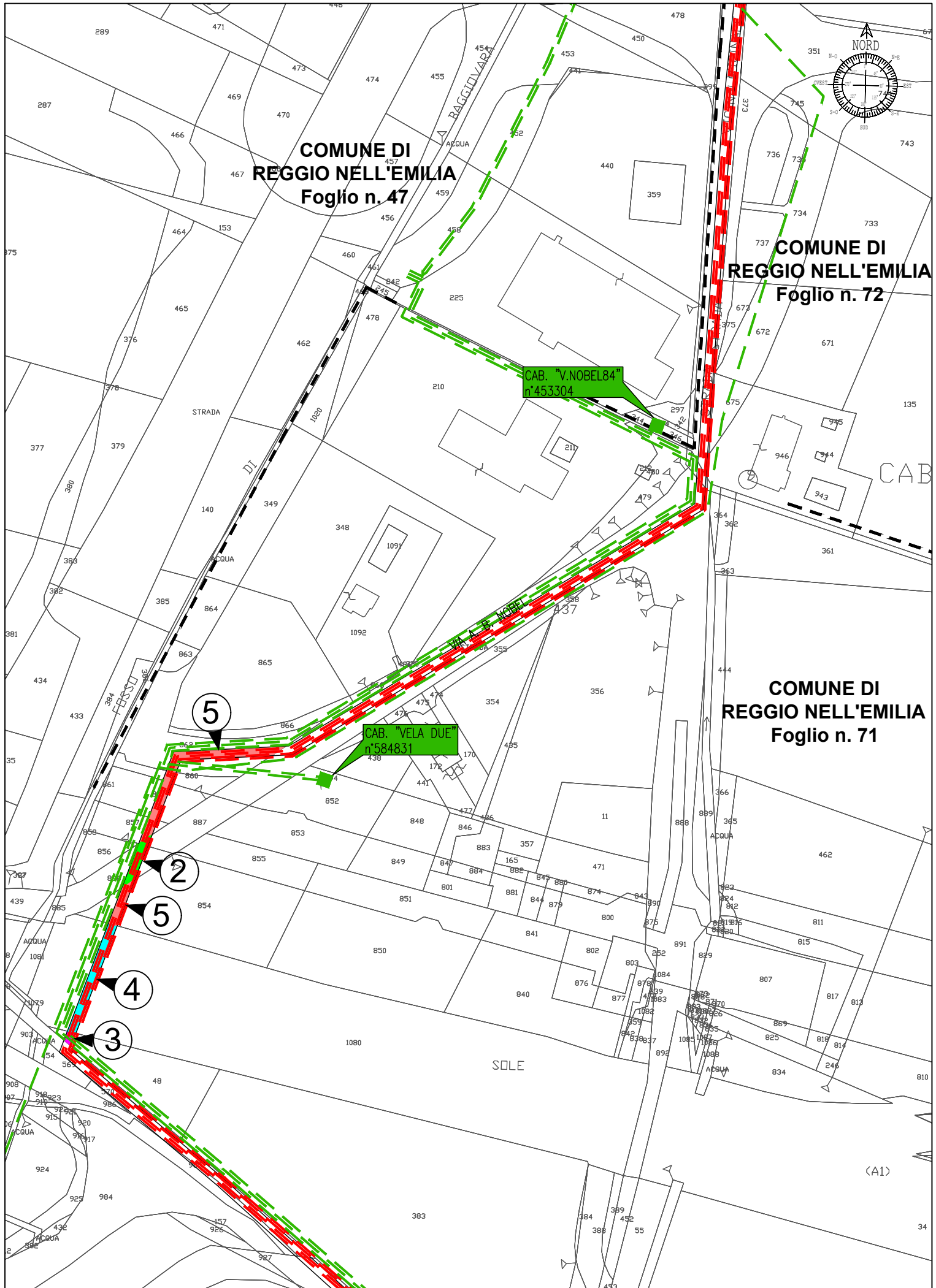
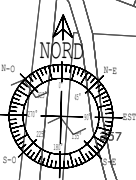
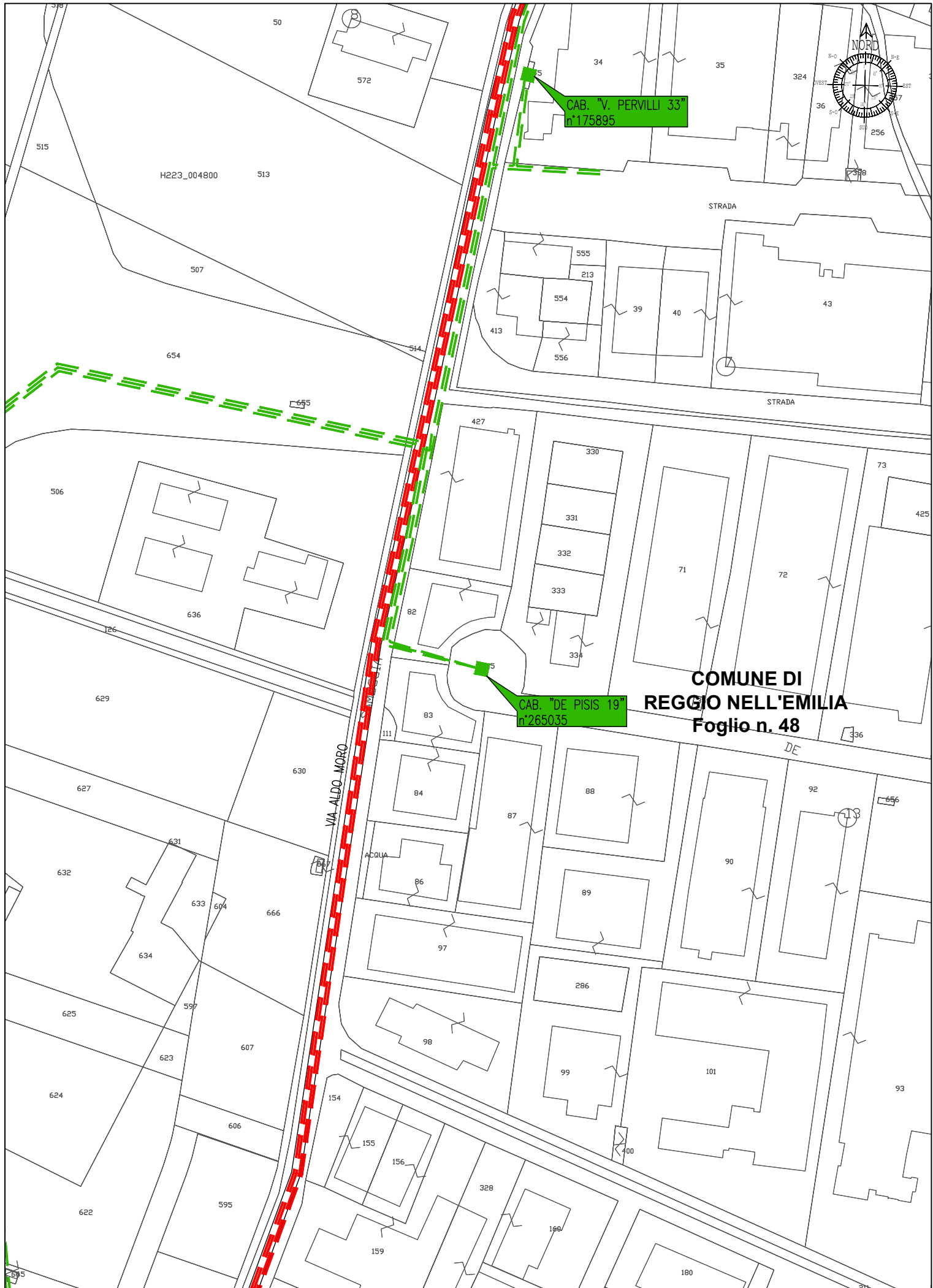


TAVOLA 3 - Planimetria Scala 1:2000 - Comune di Reggio nell'Emilia (RE)





CAB. "V. PERVILLI 33"  
n°175895

CAB. "DE PISIS 19"  
n°265035

**COMUNE DI  
REGGIO NELL'EMILIA**  
Foglio n. 48

TAVOLA 5 - Planimetria Scala 1:2000 - Comune di Reggio nell'Emilia (RE)



**COMUNE DI  
REGGIO NELL'EMILIA**  
Foglio n. 49

CAB. "V. BOETTI 16"  
n°629097

CAB. "V. REG.99 24"  
n°238061

CAB. "VECCHI"  
n°481490

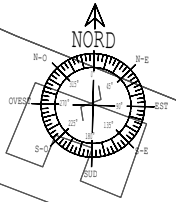
CAB. "BC COMPONENT"  
n°408860

**COMUNE DI  
REGGIO NELL'EMILIA**  
Foglio n. 48

CAB. "V. PERVILLI 33"  
n°175895

TAVOLA 6 - Planimetria Scala 1:2000 - Comune di Reggio nell'Emilia (RE)

COMUNE DI  
REGGIO NELL'EMILIA  
Foglio n. 25



COMUNE DI  
REGGIO NELL'EMILIA  
Foglio n. 48

COMUNE DI  
REGGIO NELL'EMILIA  
Foglio n. 49

VIA FRATELLI ENRICO E FERMO GUERRA

VIA

BOETTI

CAB. "V.BOETTI 16"  
n°629097

CAB. "V.REG.99 24"  
n°238061

CAB. "CASTING 07"  
n° 191902

2

6

TAVOLA 7 - Planimetria Scala 1:2000 - Comune di Reggio nell'Emilia (RE)

<b>ELENCO DELLE PROPRIETA' INTERESSATE</b>						
<b>ELENCO DITTE PROPRIETARIE SECONDO LE RISULTANZE REGISTRI CATASTALI</b>						
<b>N. prop</b>	<b>DITTA / PERSONA PROPRIETARIA</b>		<b>AREE INTERESSATE</b>			
	<b>Cognome Nome/ Rag.sociale</b>	<b>DOMICILIO</b> <b>Indirizzo</b>	<b>Comune</b>	<b>Foglio</b>	<b>Mapp.</b>	<b>Ottenuta servitù bonaria Si-No</b>
<b>1</b>	e-distribuzione s.p.a. con sede in Roma c.f. 05779711000	Via Ombrone civ.2 CAP 00198 Roma	REGGIO NELL'EMILIA	82	207	Richiedente
<b>2</b>	COMUNE DI REGGIO EMILIA con sede in REGGIO NELL'EMILIA (RE)	Piazza Prampolini, 1 42121 Reggio Emilia	REGGIO NELL'EMILIA	82	179	NO*
					158	
				71	886	
					887	
				49	408	
<b>3</b>	SRL IMMOBILIARE CINQUE EFFE con sede in REGGIO NELL'EMILIA (RE)	Via San Martino, 23 42121 Reggio Emilia imm.cinqueeffe@pec.it	REGGIO NELL'EMILIA	71	48	NO
<b>4</b>	AUTOSTRADIE PER L'ITALIA S.P.A. con sede in ROMA (RM) (1)	Via A. Bergamini, 50 - 00159 Roma	REGGIO NELL'EMILIA	71	1080	NO*
<b>5</b>	RETE FERROVIARIA ITALIANA SPA con sede in ROMA (RM) (1)	Piazza della Croce Rossa 1 - 00161 Roma	REGGIO NELL'EMILIA	71	854	NO*
					855	
				71	857	
				71	859	
				71	860	
				71	862	
<b>6</b>	IRONCASTINGS SPA con sede in REGGIO NELL'EMILIA (RE)	Via Napoli, 12 - 42124 Reggio Emilia	REGGIO NELL'EMILIA	49	439	NO

Le fasce da asservire, date dalle caratteristiche dell'impianto in progetto, sono:  
per il cavo interrato MT a 15 kV 3x1x240, dall'asse della linea, 2,00 metri per lato (4,00 m complessivi)

\*per quanto riguarda queste proprietà varranno le convenzioni in essere tra e-distribuzione e gli ENTI  
come da risultanze catastali.