



PIATTAFORMA UNICA AVVISI E BANDI SPORT E SALUTE

GUIDA PER REGISTRAZIONE/LOGIN E PROFILAZIONE ENTE



INDICE.



REGISTRAZIONE /LOGIN – SPID/CIE



PROFILAZIONE ENTE



ALTRE OPZIONI

INDICE.



REGISTRAZIONE /LOGIN – SPID/CIE



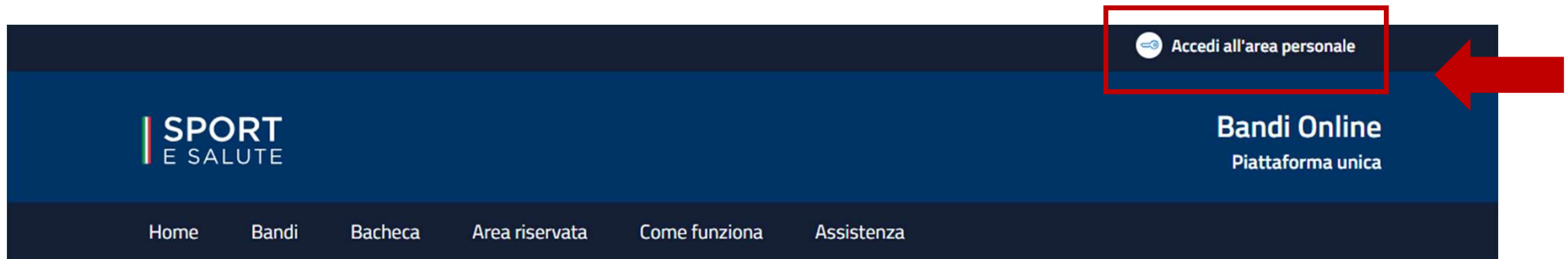
PROFILAZIONE ENTE



ALTRE OPZIONI

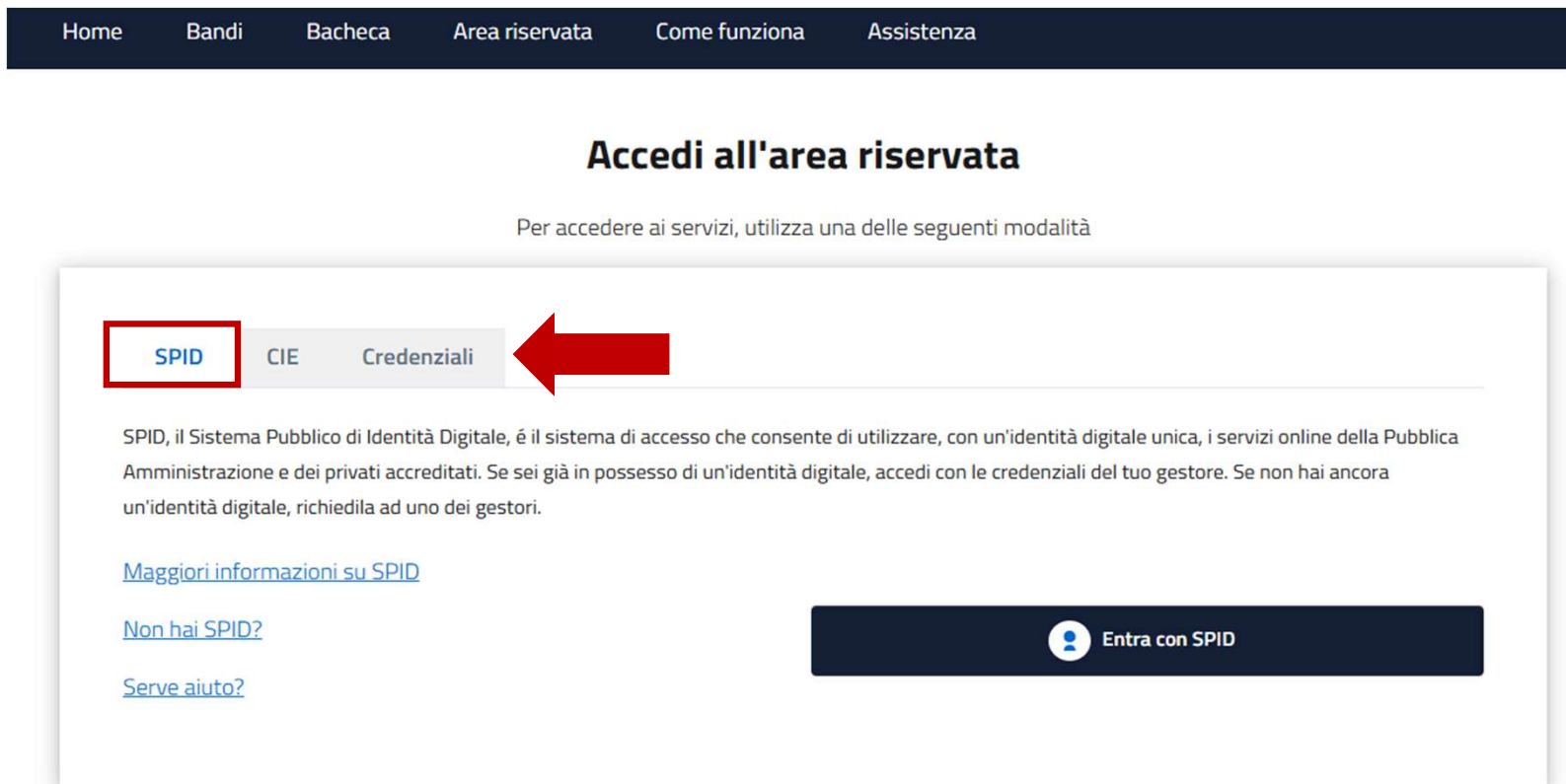
REGISTRAZIONE/LOGIN –SPID/CIE

- Entrati sulla piattaforma dedicata agli avvisi e bandi di Sport e Salute, utilizzando il link <https://bandi.sportosalute.eu/> sarà possibile effettuare la prima registrazione ed i successivi login utilizzando i servizi SPID/CIE.
- Pertanto sarà necessario possedere uno SPID personale fornito da uno dei provider messi a disposizione, oppure la Carta di identità elettronica (CIE).
- Per effettuare la registrazione/login cliccare in alto a destra su **“Accedi all’area personale”**



ACCESSO TRAMITE SPID

- Cliccare su “SPID”.



Home Bandi Bacheca Area riservata Come funziona Assistenza

Accedi all'area riservata

Per accedere ai servizi, utilizza una delle seguenti modalità


SPID CIE Credenziali

SPID, il Sistema Pubblico di Identità Digitale, è il sistema di accesso che consente di utilizzare, con un'identità digitale unica, i servizi online della Pubblica Amministrazione e dei privati accreditati. Se sei già in possesso di un'identità digitale, accedi con le credenziali del tuo gestore. Se non hai ancora un'identità digitale, richiedila ad uno dei gestori.

[Maggiori informazioni su SPID](#)

[Non hai SPID?](#)

[Serve aiuto?](#)

 **Entra con SPID**

- Si verrà reindirizzati alla pagina di scelta del proprio provider e utilizzando quello scelto seguendo i passaggi stabiliti dal provider si verrà reindirizzati prima in una pagina di avvenuto login e, successivamente e automaticamente al rientro in piattaforma con accesso effettuato.

1

sp:d

Scegli il tuo provider SPID

AgID Agenzia per l'Italia Digitale

Cos'è SPID?

Powered by FastID

Non hai SPID?

2

sp:d

Poste ID NUOVO ALICOD SPID

Richiesta di accesso SPID 2 da Sport e Salute S.p.A.

NOI ME UTENTE
inserirci e-mail

PASSWORD
inserirci password

Hai dimenticato il nome utente o la password?

ANNULLA ENTRA CON SPID

Accedi più rapidamente. Inquadra il QR Code con l'App PosteID. Il codice è valido per 109 secondi.

Non hai ancora SPID? Registrati

sp:d AgID Agenzia per l'Italia Digitale

3

sp:d

Poste ID NUOVO ALICOD SPID

Richiesta di accesso SPID 2 da Sport e Salute S.p.A.

I seguenti dati stanno per essere inviati al fornitore dei servizi

- Codice identificativo
- Nome
- Cognome
- Luogo di nascita
- Data di nascita
- Sesso
- Regione o denominazione sociale
- Sede legale
- Codice fiscale
- Partita IVA
- Documento d'identità
- Domicilio fisico
- Indirizzo domicilio fisico
- CAP domicilio fisico
- Comune domicilio fisico
- Provincia domicilio fisico
- Nazione domicilio fisico
- Domicilio digitale
- Provincia di nascita
- Data di scadenza identità
- Numero di telefono mobile
- Indirizzo di posta elettronica

NON ACCONSENTO ACCONSENTO

Per consultare l'informativa sul trattamento dei dati personali ai sensi del Regolamento 2016/679/UE clicca qui

sp:d AgID Agenzia per l'Italia Digitale

4

sp:d

Login completato con successo!

A breve si verrà reindirizzati verso il servizio richiesto

Se il reindirizzamento automatico non dovesse avvenire entro qualche secondo, selezionare il seguente [link](#)

Cos'è SPID? Powered by FastID Non hai SPID?

- Al primo accesso si entrerà nell' **Area riservata – Sezione Privacy**, dove si avrà la possibilità di scaricare l' informativa privacy e si potrà acconsentire al trattamento dei dati personali per l'invio di comunicazioni promozionali e per lo svolgimento di analisi di mercato.
- Cliccando su "Salva" la pagina non apparirà più al primo accesso.

The screenshot displays the user interface for the 'Area riservata' (Reserved Area) of the 'SPORT E SALUTE' platform. At the top, the logo 'SPORT E SALUTE' is on the left, and 'Bandi Online' with the subtitle 'Piattaforma unica' is on the right. A navigation bar below the logo contains links for 'Home', 'Bandi', 'Bacheca', 'Area riservata' (highlighted in yellow), 'Come funziona', and 'Assistenza'. The main content area shows the user's profile as 'Area riservata di Mario Rossi Utenza Test' with a 'Cambia password' button and an 'Esci' button. Below the profile, there are tabs for 'Domande', 'Profili', 'Consensi Privacy' (selected), and 'Notifiche'. The 'Privacy' section is active, showing a lock icon and the title 'Privacy'. A link for 'Informativa sulla privacy' is provided. Two consent checkboxes are visible, both checked: 'Acconsento al trattamento dei dati personali da parte di Sport e Salute S.p.A. per l'invio di comunicazioni promozionali inerenti al mondo dello sport nonché alle iniziative della Società, attraverso sistemi di contatto automatizzati (es. posta elettronica, sms)' and 'Acconsento al trattamento dei dati personali per lo svolgimento di analisi sulle mie abitudini e scelte al fine di ricevere comunicazioni promozionali personalizzate ovvero consentire lo svolgimento di indagini e approfondimenti puntuali (flag non obbligatorio)'. A dark blue button labeled 'Salva' is highlighted with a red rectangular box, and a large red arrow points to it from the right.

- I flag saranno modificabili in qualsiasi momento.

ACCESSO TRAMITE CIE

- Cliccare su “CIE”.

Home Bandi Bacheca Area riservata Come funziona Assistenza

Accedi all'area riservata

Per accedere ai servizi, utilizza una delle seguenti modalità

SPID

CIE

Credenziali



Se hai la nuova **Carta di identità elettronica**, di seguito **CIE**, puoi utilizzarla per accedere ai servizi online della Pubblica Amministrazione.

Per accedere hai bisogno dei relativi codici PIN e PUK: la prima parte dei due codici è nella ricevuta della richiesta CIE, la seconda parte viene consegnata insieme alla CIE.

Visita il sito <https://www.cartaidentita.interno.gov.it/identificazione-digitale/entra-con-cie> dove trovi il software, la documentazione, video e tutorial.

[Maggiori informazioni sulla CIE](#)

 Entra con CIE

- Si verrà reindirizzati alla pagina di scelta della modalità di utilizzo delle credenziali

➤ Scegli la modalità di utilizzo delle credenziali:

RICHIESTA D'ACCESSO CIE LIVELLO 2

Sport e Salute S.p.A.

1 Entra con le tue credenziali CIE

Numero CIE o Codice fiscale o Email

Password

Hai dimenticato la password? [Richiedine una nuova.](#)

Annulla

Procedi

Non hai ancora attivato le credenziali CIE? [Attivale ora](#)

2 Entra con App CielD

Se hai attivato le Credenziali CIE (livello 2) e hai certificato il dispositivo, apri l'App CielD ed inquadra il QR Code.



Se non vuoi usare la modalità semplificata ed hai già registrato la tua carta su App CielD (livello 3), seleziona "Entra con lettura carta CIE" qui sotto.

Validità codice: 1'09"

oppure

3 Entra con lettura carta

Puoi entrare con la lettura della Carta (livello 3) da uno smartphone NFC con l'App CielD registrando la tua carta o da PC con il software CIE ed un lettore di smart card.

[Scopri di più.](#)

Entra con lettura carta

1 Entra con le tue credenziali CIE

Inserisci le tue credenziali CIE e clicca su **Procedi**.
Se non le hai ancora attivate clicca su [Attivale ora](#)

2 Entra con App CielD

Inquadra il QR Code con la tua App CielD ed accedi al sistema.

3 Entra con lettura carta

Clicca su **Entra con lettura carta**.

- Seleziona la modalità di autenticazione:
- Proseguì con smartphone
 - Proseguì con computer



- Al primo accesso si entrerà nell' **Area riservata – Sezione Privacy**, dove si avrà la possibilità di scaricare l' informativa privacy e si potrà acconsentire al trattamento dei dati personali per l'invio di comunicazioni promozionali e per lo svolgimento di analisi di mercato.
- Cliccando su "Salva" la pagina non apparirà più al primo accesso.

The screenshot displays the user interface for the 'Area riservata' (Reserved Area) of the 'SPORT E SALUTE' website. At the top, there is a dark blue header with the logo 'SPORT E SALUTE' on the left and 'Bandi Online' with the subtitle 'Piattaforma unica' on the right. Below the header is a navigation bar with links for 'Home', 'Bandi', 'Bacheca', 'Area riservata' (highlighted in yellow), 'Come funziona', and 'Assistenza'. The main content area shows the user's profile as 'Mario Rossi Utente Test' with a 'Cambia password' button and an 'Esci' button. Below the profile, there are tabs for 'Domande', 'Profili', 'Consensi Privacy' (selected), and 'Notifiche'. The 'Privacy' section is active, showing a lock icon and the title 'Privacy'. A link for 'Informativa sulla privacy' is provided. Two consent checkboxes are visible, both checked: 'Acconsento al trattamento dei dati personali da parte di Sport e Salute S.p.A. per l'invio di comunicazioni promozionali inerenti al mondo dello sport nonché alle iniziative della Società, attraverso sistemi di contatto automatizzati (es. posta elettronica, sms)' and 'Acconsento al trattamento dei dati personali per lo svolgimento di analisi sulle mie abitudini e scelte al fine di ricevere comunicazioni promozionali personalizzate ovvero consentire lo svolgimento di indagini e approfondimenti puntuali (flag non obbligatorio)'. At the bottom of the consent section, a 'Salva' button is highlighted with a red box, and a large red arrow points to it from the right.

- I flag saranno modificabili in qualsiasi momento.

INDICE.



REGISTRAZIONE/LOGIN – SPID/CIE



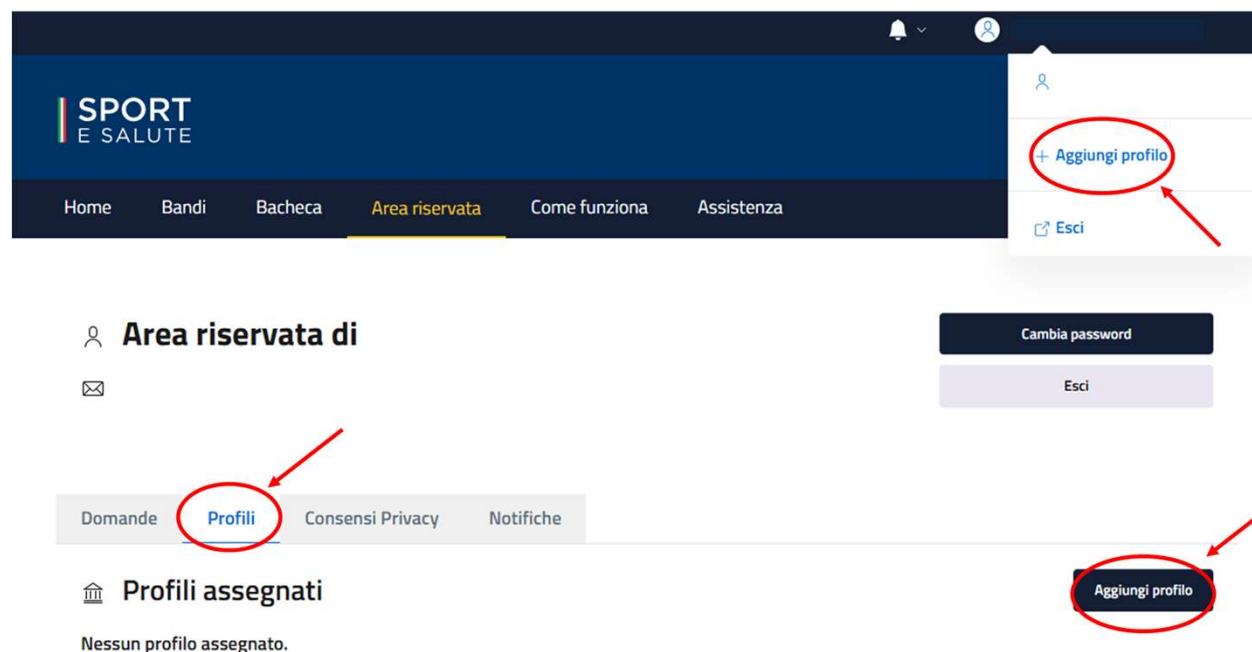
PROFILAZIONE ENTE



ALTRE OPZIONI

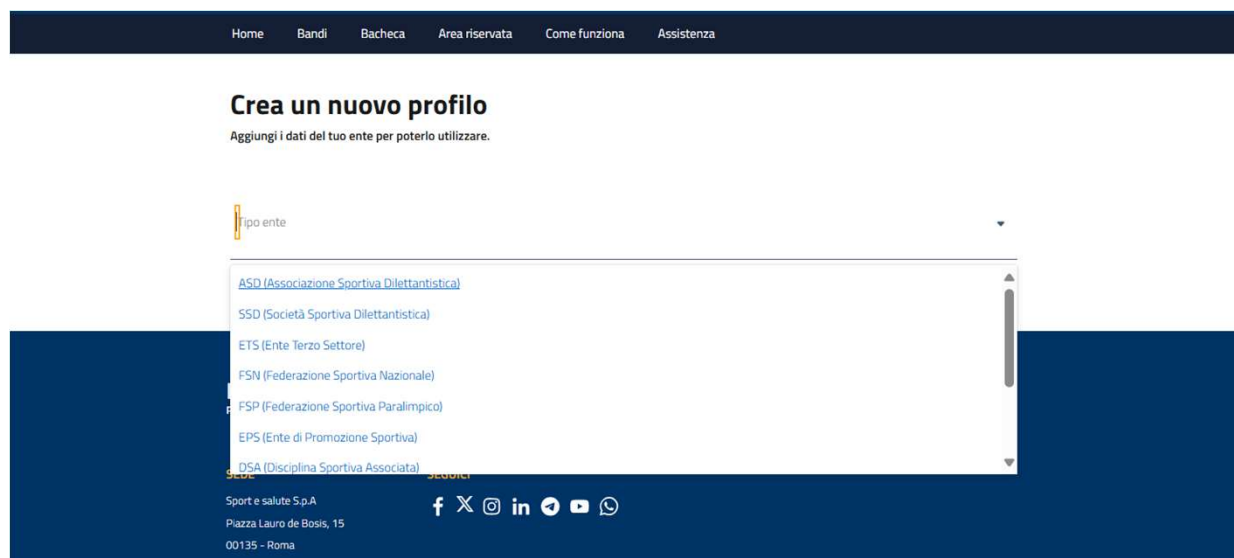
PROFILAZIONE ENTE

- Una volta effettuata la Registrazione/Login sarà possibile associare un profilo in quanto Rappresentante Legale di un ENTE.
- Per farlo sarà necessario andare nella propria **“Area riservata”** entrare nella sezione **Profili** e cliccare su **“Aggiungi profilo”**.
- La stessa operazione potrà essere fatta cliccando sul nome in alto a destra sulla voce **“+Aggiungi profilo”** presente nel menù a tendina.



➤ Si verrà reindirizzati ad una pagina dove si dovrà inserire:

- **il tipo di Ente** scegliendo tra: ASD – SSD - ETS – FSN- FSP- DSA- Associazioni Benemerite – Gruppi Sportivi Civili Militari – PA (Pubblica Amministrazione) – Fondazioni, Enti e/o società pubbliche o private o altro;
- **dati obbligatori** a seconda della tipologia scelta.



Una volta associato il profilo sarà possibile passare da un profilo ENTE al profilo personale da cittadino o viceversa cliccando:

- o sull'elenco dei profili presenti nell'Area riservata;
- oppure in alto a destra cliccando sul nome e selezionando l'ENTE presente nel menù a tendina.

DATI RICHIESTI PER LA PROFILAZIONE DI **ASD/SSD**

- Inserire tutti i dati richiesti.
- Prendere visione dell'informativa sulla privacy, cliccare sul quadratino di conferma ed eventualmente al consenso del trattamento dei dati personali.
- Infine, cliccare su **“Conferma”**.
- NB. Nel caso di ASD/SSD la piattaforma effettuerà un controllo immediato sul Registro Nazionale delle Attività Sportive Dilettantistiche.

ASD (Associazione Sportiva Dilettantistica)

Codice Fiscale
01234567890

Indirizzo mail dell'Ente/Società
email@email.com

Indirizzo PEC dell'Ente/Società
email@pec.it

Confermo di aver preso visione dell'informativa privacy di Sport e Salute S.p.A. relativa al trattamento dei dati personali. Consulta [Informativa sulla privacy](#). *

Acconsento al trattamento dei dati personali per l'invio, in favore dell'Ente o Società, di comunicazioni personali inerenti al mondo dello sport nonché alle iniziative della Società, attraverso sistemi di contatto automatizzati (es. posta elettronica, sms). Consulta [Informativa sulla privacy](#)

DATI RICHIESTI PER LA PROFILAZIONE DI **FSN- EPS- DSA- Associazioni Benemerite – Gruppi Sportivi Civili Militari- PA**

- Inserire tutti i dati richiesti.
- Dichiarare di essere il Legale Rappresentante.
- Prendere visione dell'informativa sulla privacy, cliccare sul quadratino di conferma ed eventualmente al consenso del trattamento dei dati personali.
- Infine, cliccare su **“Conferma”**.

The screenshot shows a web form for FSN (Federazione Sportiva Nazionale) registration. The form is titled "FSN (Federazione Sportiva Nazionale)" and includes the following fields and options:

- Codice Fiscale:** 01234567890
- Indirizzo mail dell'Ente/Società:** email@email.com
- Indirizzo PEC dell'Ente/Società:** email@pec.it
- Consapevole delle responsabilità penali previste in caso di dichiarazioni mendaci ai sensi dell'art. 76 del DPR 445/2000, dichiaro, ai sensi degli artt. 46 e 47 del medesimo DPR, di essere il legale rappresentante dell'ente con **Codice Fiscale:** . *
- Confermo di aver preso visione dell'informativa privacy di Sport e Salute S.p.A. relativa al trattamento dei dati personali. Consulta [Informativa sulla privacy](#). *
- Acconsento al trattamento dei dati personali per l'invio, in favore dell'Ente o Società, di comunicazioni personali inerenti al mondo dello sport nonché alle iniziative della Società, attraverso sistemi di contatto automatizzati (es. posta elettronica, sms). Consulta [Informativa sulla privacy](#)

At the bottom of the form, there are two buttons: "Indietro" (Back) and "Conferma" (Confirm).

DATI RICHIESTI PER LA PROFILAZIONE DI FSP- Fondazioni, Enti e/o società pubbliche o private o altro

- Inserire tutti i dati richiesti.
- Dichiarare di essere il Legale Rappresentante.
- Prendere visione dell'informativa sulla privacy, cliccare sul quadratino di conferma ed eventualmente al consenso del trattamento dei dati personali.
- Infine, cliccare su **“Conferma”**.

Fondazioni, Enti e/o società pubbliche o private o altro

Nome Nome ente	Codice Fiscale 01234567890
Indirizzo mail dell'Ente/Società email@email.com	Indirizzo PEC dell'Ente/Società email@pec.it

Indirizzo

Consapevole delle responsabilità penali previste in caso di dichiarazioni mendaci ai sensi dell'art. 76 del DPR 445/2000, dichiaro, ai sensi degli artt. 46 e 47 del medesimo DPR, di essere il legale rappresentante dell'ente con **Codice Fiscale:** . *

Confermo di aver preso visione dell'informativa privacy di Sport e Salute S.p.A. relativa al trattamento dei dati personali. Consulta [Informativa sulla privacy](#). *

Acconsento al trattamento dei dati personali per l'invio, in favore dell'Ente o Società, di comunicazioni personali inerenti al mondo dello sport nonché alle iniziative della Società, attraverso sistemi di contatto automatizzati (es. posta elettronica, sms). Consulta [Informativa sulla privacy](#)

DATI RICHIESTI PER LA PROFILAZIONE DI ETS

- Inserire tutti i dati richiesti.
- Dichiarare di essere il Legale Rappresentante.
- Prendere visione dell'informativa sulla privacy, cliccare sul quadratino di conferma ed eventualmente al consenso del trattamento dei dati personali.
- Infine, cliccare su **“Conferma”**.

ETS (Ente Terzo Settore) ▼

Nome Nome ente	Codice Fiscale 01234567890
-------------------	-------------------------------

Indirizzo mail dell'Ente/Società email@email.com	Indirizzo PEC dell'Ente/Società email@pec.it
---	---

Indirizzo

Regione * ▼	Provincia * ▼	Comune * ▼
-------------	---------------	------------

Num. iscrizione RUNTS	Data iscrizione RUNTS gg/mm/aaaa	Tipologia ETS
-----------------------	-------------------------------------	---------------

Consapevole delle responsabilità penali previste in caso di dichiarazioni mendaci ai sensi dell'art. 76 del DPR 445/2000, dichiaro, ai sensi degli artt. 46 e 47 del medesimo DPR, di essere il legale rappresentante dell'ente con **Codice Fiscale:** . *

Confermo di aver preso visione dell'informativa privacy di Sport e Salute S.p.A. relativa al trattamento dei dati personali. Consulta [Informativa sulla privacy](#). *

Acconsento al trattamento dei dati personali per l'invio, in favore dell'Ente o Società, di comunicazioni personali inerenti al mondo dello sport nonché alle iniziative della Società, attraverso sistemi di contatto automatizzati (es. posta elettronica, sms). Consulta [Informativa sulla privacy](#)

Indietro **Conferma**

INDICE.



REGISTRAZIONE/LOGIN - SPID/CIE



PROFILAZIONE ENTE



ALTRE OPZIONI

ALTRE OPZIONI

Per visualizzare le altre opzioni occorre alla propria **Area riservata**, entrare nella sezione **Profili** nella quale sono elencati i profili degli Enti assegnati. A questo punto è necessario selezionare l'Ente e cliccare su **"Opzioni"**.

Si aprirà un riquadro, al cui interno sono visualizzabili le seguenti sezioni:

- Legale rappresentante
- Gestione delegati
- RUNTS
- Preferenze privacy

The screenshot displays the 'Area riservata' (Reserved Area) of the 'SPORT E SALUTE' platform. The top navigation bar includes 'Home', 'Bandi', 'Bacheca', 'Area riservata' (highlighted), 'Come funziona', and 'Assistenza'. The 'Area riservata' section shows a user profile with a 'Cambia password' button and an 'Esci' button. Below this, a sub-menu is open under 'Profili', with 'Profili' highlighted. Under 'Profili assegnati', the profile 'COMUNE DI' is selected and circled in red. An 'Opzioni' button with a gear icon is also circled in red.

LEGALE RAPPRESENTANTE

Accedendo alla sezione **Legale rappresentante** sarà possibile visualizzare l'autocertificazione inserita in fase di profilazione (*solo per le profilazioni effettuate prima di marzo 2025*).

In questa sezione è possibile **modificare il nominativo del Legale rappresentante** (che dovrà già essere registrato in piattaforma), come di seguito:

- inserire il codice fiscale del nuovo legale rappresentante (il sistema cercherà automaticamente l'utenza già registrata) e selezionarlo;
- caricare l'autocertificazione relativa al cambio del legale rappresentante;
- infine, cliccare su **“Sostituisci”**.

Opzioni di

Legale rappresentante | Gestione delegati | RUNTS | Preferenze privacy

Gestione Legale rappresentante

Attuale Legale Rappresentante: [Scarica Autocertificazione](#)

CF del nuovo legale rappresentante
BBBCCCC00A00A000A ×

L'utente deve essere registrato in piattaforma

[Carica autocertificazione](#) Nessun file selezionato.

[Sostituisci](#)

[Chiudi](#)

DELEGA

Accedendo alla sezione **Gestione delegati** è possibile delegare una o più persone terze che seguano la procedura di compilazione e invio della domanda.

- inserire il codice fiscale del delegato (il sistema cercherà automaticamente l'utenza già registrata) e selezionarlo;
- inserire la data di scadenza della delega;
- Inserire l'avviso pubblico per il quale attivare la delega;
- Scaricare il format di delega, compilarla e caricarla assieme alla copia di un documento d'identità del delegato.

Opzioni di

Legale rappresentante **Gestione delegati** RUNTS Preferenze privacy

Gestione Deleghe

Aggiungi nuovo Delegato

CF del nuovo delegato
BBBCCC00A00A000A ✗

Data Scadenza
gg/mm/aaaa 📅

L'utente deve essere registrato in piattaforma

Cerca bando ▼

[Scarica il modello da compilare](#)

Carica delega Nessun file selezionato.

+ Aggiungi

NB: Il delegato dovrà aver già creato un profilo registrandosi alla piattaforma.

MODICA DELEGA

Dopo aver delegato una o più persone , nella sezione **Gestione delegati** sarà possibile:

- visualizzare la lista dei delegati;
- modificare la data di scadenza della delega;
- eliminare e/o aggiungere un bando;
- salvare le modifiche;
- eliminare la delega.

Lista delegati:

Delegato	Data Scadenza	Elenco dei bandi con permesso
<i>nominativo</i>	08/02/2025	La Calabria per i Giovani - Voucher sportivi - AVVISO PUBBLICO PER L'INDIVIDUAZIONE DI ASD/SSD
		- <input type="text"/> <input data-bbox="1937 662 1989 702" type="button" value="+"/>
		<input data-bbox="1413 719 1581 762" type="button" value="Salva modifiche"/> <input data-bbox="1597 719 1771 762" type="button" value="Elimina delegato"/>
<i>nominativo</i>	06/02/2025	- <input type="text"/> <input data-bbox="1937 826 1989 866" type="button" value="+"/>
		<input data-bbox="1413 911 1581 954" type="button" value="Salva modifiche"/> <input data-bbox="1597 911 1771 954" type="button" value="Elimina delegato"/>
<i>nominativo</i>	06/02/2025	- <input type="text"/> <input data-bbox="1937 1018 1989 1058" type="button" value="+"/>
		<input data-bbox="1413 1102 1581 1145" type="button" value="Salva modifiche"/> <input data-bbox="1597 1102 1771 1145" type="button" value="Elimina delegato"/>

Chiudi

PREFERENZE PRIVACY

Accedendo alla sezione Preferenze Privacy sarà possibile, in qualsiasi momento, rimuovere il flag di consenso dell'Ente al trattamento dei dati personali per l'invio di comunicazioni personali, come specificato nell'informativa che può essere visualizzata cliccando nel relativo link.

Opzioni di

Legale rappresentante

Gestione delegati

RUNTS

Preferenze privacy

 Privacy

- Acconsento al trattamento dei dati personali per l'invio, in favore dell'Ente o Società, di comunicazioni personali inerenti al mondo dello sport nonché alle iniziative della Società, attraverso sistemi di contatto automatizzati (es. posta elettronica, sms). Consulta [Informativa sulla privacy](#)

Salva

Chiudi



SPORT
E SALUTE