



PROGETTO “SPORT ILLUMINA”

REALIZZAZIONE DI PLAYGROUND IN AREE PUBBLICHE DI LIBERO ACCESSO

GUIDA ALLA PRESENTAZIONE DELLA DOMANDA

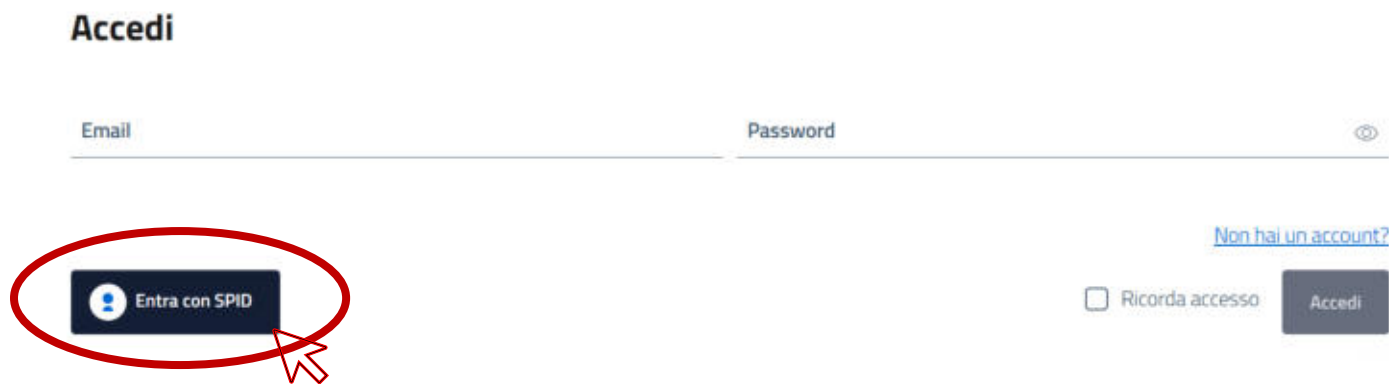
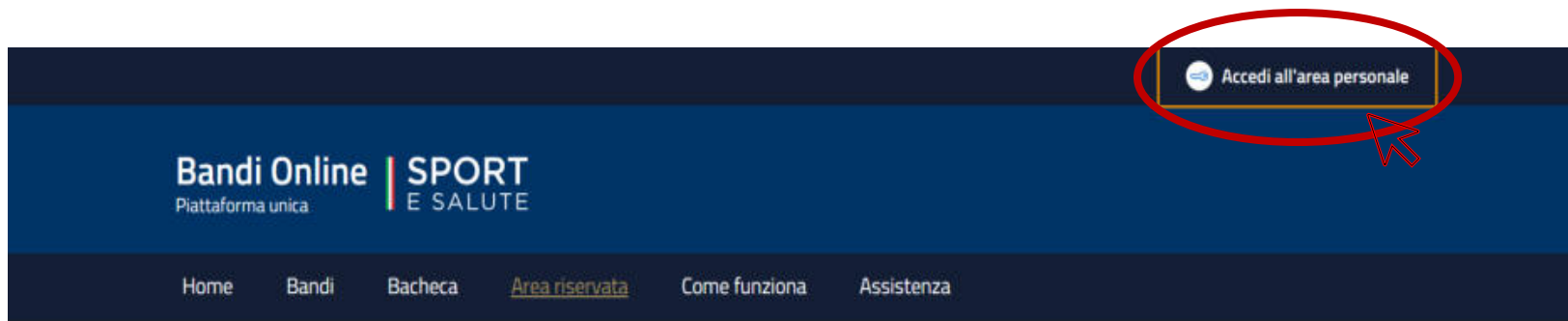


La piattaforma informatica è accessibile dal sito dedicato <https://bandi.sportosalute.eu/bandi/sportillumina>
Clicca su **“ACCEDI ALLA PIATTAFORMA”** e sarai indirizzato alla Piattaforma Unica di Sport e Salute.

Clicca su **“Accedi all’area personale”**
in alto a destra.

Se sei al primo accesso, ti consigliamo
di consultare il manuale **GUIDA
ACCESSO PROFILAZIONE** presente
nella sezione **“Bacheca”**.

Se invece ti sei già registrato e hai già
effettuato la profilazione accedi con
SPID e procedi con la compilazione
della candidatura.



Seleziona il profilo del Comune con la quale compilare la domanda di adesione:

- clicca su **“Area riservata”**;
- successivamente clicca su **“Profili”**;
- Scegliere **“PA (Pubblica Amministrazione)”**;
- quindi inserire il codice fiscale del Comune.

Una volta assegnato il Comune, cliccando sullo stesso e sul tasto **Opzioni**, sarà possibile inserire un Delegato attraverso la funzione **“Gestione delegati”**.

The screenshot displays the user interface of the 'Bandi Online | SPORT E SALUTE' platform. At the top, the user is logged in as 'MARIO ROSSI UTENZA TEST'. The navigation menu includes 'Home', 'Bandi', 'Banche', 'Area riservata', 'Come funziona', and 'Assistenza'. The 'Area riservata' menu item is highlighted with a red circle and a mouse cursor. Below the navigation, the user's profile is shown with the name 'Area riservata di Mario Rossi Utenza Test' and email 'user@user.com'. There is an 'Esci' button. Below the profile information, there are tabs for 'Documenti', 'Profili', 'Privacy', and 'Notifiche'. The 'Profili' tab is also circled in red with a mouse cursor. Under the 'Profili assegnati' section, there is a list of assigned profiles, including 'ASSOCIAZIONE SPORTIVA DILETTANTISTICA CORPUS CLUB ASD' and 'A.S.D. CORPUS GYM SCALEA (NO CALABRIA) ASD'. There is an 'Aggiungi profilo' button. The footer contains the company logo, contact information (SEDE, POSTA ELETTRONICA), social media links (SEGUICI), and legal notices (© Copyright 2024, Società trasparente, Privacy Policy, Feed rss).

Una volta selezionato il Comune clicca su “**Bandi**”.

Individua il Bando desiderato e clicca su “**Dettagli**”.

The screenshot displays the website interface for 'SPORT E SALUTE'. The top navigation bar includes the logo and menu items: 'Bandi', 'Comunicazioni', 'Area riservata', 'Come funziona', and 'Assistenza'. The 'Bandi' item is highlighted with a red circle and a mouse cursor. Below the navigation, the page title 'Bandi' is shown, followed by 'Ultime Comunicazioni' and a search bar labeled 'Cerca bando'. A filter section 'Filtri Attivi' includes 'Tutti' (selected), 'ASD', 'SSD', 'ETS', 'Comuni', and 'Persone'. On the right, status filters 'Aperti', 'In apertura', and 'Chiusi' are present. A specific band announcement is featured, titled 'Sport Illumina', with a green 'APERTO' badge and a closing date of '07 maggio 2025'. The announcement text describes a public notice for playground construction. A 'Dettagli' button at the bottom right of the announcement is circled in red.

Si verrà indirizzati nella pagina del Bando dove sono presenti gli “**Allegati**” da visionare e scaricare:

- Avviso Sport Illumina
- Illumina - Concept Progettuale
- Esempio di Accordo Collaborazione Comuni
- Informativa Privacy

Cliccando su “**Fai domanda**” si aprirà la finestra relativa alla Privacy e all’Accordo tra Sport e Salute e il Comune.

Per proseguire bisognerà “**Confermare**” di aver preso visione dei suddetti documenti.

Le candidature potranno essere presentate dai Comuni attraverso la Piattaforma informatica raggiungibile dal link

<https://bandi.sportesalute.eu/bandi/sportillumina> a partire dalle ore **12:00** del giorno **30/04/2025** e fino alle ore **18:00** del giorno **07/05/2025**.



Allegati

[Avviso Sport Illumina](#)

[↓ Scarica](#)

[Illumina - Concept Progettuale](#)

[↓ Scarica](#)

La domanda di adesione dell'Avviso prevede la compilazione di 6 sezioni:

- DICHIARAZIONI
- DATI COMUNE
- DATI REFERENTI
- AREA DI INTERVENTO 1
- AREA DI INTERVENTO 2
- AREA DI INTERVENTO 3

Una volta compilata una sezione si può passare alla compilazione della sezione successiva cliccando sul relativo titolo.

Per poter inviare la domanda bisogna compilare tutti i campi obbligatori, segnalati con “*”, presenti in ogni sezione.

**SPORT
E SALUTE**

Bandi Online
Piattaforma unica

Bandi Comunicazioni Area riservata Come funziona Assistenza

Domanda di adesione al bando "Sport Illumina"

Conferma dati e invia domanda

Salva bozza

Dichiarazioni Dati Comune Dati Referenti Area di intervento 1 Area di intervento 2 Area di intervento 3

NOTA BENE: È POSSIBILE IL SALVATAGGIO PARZIALE DEI DATI CLICCANDO “Salva bozza”

Una volta inviata la domanda sarà possibile accedere in piattaforma in modalità di sola lettura, senza possibilità di apportare alcuna modifica.

Per eventuali modifiche alla domanda sarà necessario cliccare sul tasto “Elimina domanda” e compilare una nuova domanda reinserendo tutti i dati.

Sarà possibile eliminare/inserire nuova domanda fino al termine ultimo previsto dall’Avviso.

All'interno della sezione **"DICHIARAZIONI"** andranno inseriti i flag, obbligatori per poter procedere con l'invio delle domanda.

Inoltre, dovranno essere caricati gli allegati previsti e denominati: "Delibera di Giunta" e "Possesso requisiti".

SPORT E SALUTE Bandi Online
Piattaforma unica

Bandi Comunicazioni Area riservata Come funziona Assistenza

Domanda di adesione al bando "Sport Illumina"

Conferma dati e invia domanda
Salva bozza

Dichiarazioni Dati Comune Dati Referenti Area di intervento 1 Area di intervento 2 Area di intervento 3

Dichiarazione 1

1.1. Consapevole delle sanzioni penali e amministrative in caso di dichiarazioni mendaci falsità negli atti e l'uso di atti falsi, ai sensi degli artt. 75 e 76 del DPR 445/2000 *

Dichiarazione 2

1.2. Confermo di aver preso visione dell'informativa sulla privacy di Sport e Salute S.p.A. relativa al trattamento dei dati personali conferiti per la gestione della richiesta di iscrizione al Progetto "ILLUMINA" *

Dichiarazione 3

1.3. Espressa indicazione che gli interventi non insistano su aree o terreni oggetto di contenzioso giudiziario *

Dichiarazione 4

1.4. Dichiarazione che le aree proposte si trovano in area periferica, di degrado sociale o comunque in zona degradata e/o in stato di abbandono *

Dichiarazione 5

1.5. Le aree hanno dimensioni di circa 300 mq. per i Comuni appartenenti al Cluster 1, di circa 600 mq. per i Comuni appartenenti al Cluster 2, di circa 1.500 mq. per i Comuni appartenenti al Cluster 3, ed essere tutte in area pianeggiante (le dimensioni delle aree potranno comunque avere una tolleranza del 20%) *

All'interno della sezione **"DATI COMUNE"** andrà inserito il Documento del legale rappresentante e i contatti ufficiali del COMUNE (sito, PEC, e-mail).

Domanda di adesione al bando "Sport Illumina"

Conferma dati e invia domanda

Salva bozza

Dichiarazioni **Dati Comune** Dati Referenti Area di intervento 1 Area di intervento 2 Area di intervento 3

Dati del Comune

2.1. Regione * 2.2. Provincia * 2.3. Comune *

2.4. Codice Fiscale Comune * 2.5. Popolazione ISTAT * 2.6. Cluster *

Info Cluster

- Cluster 1: tra 45.000 e 100.000 abitanti
- Cluster 2: tra 100.001 e 200.000 abitanti
- Cluster 3: più di 200.000 abitanti

Legale Rappresentante

2.7. Cognome * Rossi Utenza Test 2.8. Nome * Mario 2.9. Codice Fiscale * CRLGGR67B26H941F

2.10. Documento di identità del legale rappresentante o di soggetto munito di idonei poteri ai sensi dell'art. 107 del D.lgs. 18 agosto 2000, n. 267; *

Carica Nessun file caricato

Contatti

2.11. Sito Web * Inserire il sito web del comune. 2.12. Indirizzo PEC per comunicazioni in piattaforma * Inserire indirizzo di posta elettronica certificata. 2.13. Indirizzo E-mail * Inserire l'indirizzo email.

← Vai alla sezione Dichiarazioni

→ Vai alla sezione Dati Referenti

* campi obbligatori

Salva bozza Conferma dati e invia domanda

Dopo aver compilato la sezione “**DATI COMUNE**” cliccare su “**DATI REFERENTI**”.

Compila tutti i campi presenti all’interno della sezione:

- **Cognome**: inserire il cognome del Referente di progetto;
- **Nome**: inserire il nome del Referente di progetto;
- **Codice Fiscale**: inserire il Codice Fiscale del Referente di progetto;
- **Telefono cellulare**: inserire il Numero di Telefono di Referente del progetto;
- **E-mail**: inserire il l’indirizzo e-mail di Referente del progetto.

NOTA: è necessario aggiungere almeno 2 referenti cliccando su “+”.

The screenshot shows the 'Domanda di adesione al bando "Sport Illumina"' web form. The navigation bar at the top includes 'Bandi', 'Comunicazioni', 'Area riservata', 'Come funziona', and 'Assistenza'. The main title is 'Domanda di adesione al bando "Sport Illumina"'. Below the title are two buttons: 'Conferma dati e invia domanda' (green) and 'Salva bozza' (grey). The form has a tabbed interface with tabs for 'Dichiarazioni', 'Dati Comune', 'Dati Referenti' (highlighted with a red circle), 'Area di intervento 1', 'Area di intervento 2', and 'Area di intervento 3'. The 'Dati Referenti' section is titled 'Referente +' and contains five input fields: '3.1. Cognome *' (with placeholder 'Inserire il cognome del referente'), '3.2. Nome *' (with placeholder 'Inserire il nome del referente'), '3.3. Codice Fiscale *' (with placeholder 'Inserire il codice fiscale del referente'), '3.4. Telefono Cellulare *' (with placeholder 'Inserire il numero di telefono cellulare'), and '3.5. Indirizzo E-mail *' (with placeholder 'Inserire l'indirizzo email'). A red mouse cursor points to the '+' icon. At the bottom of the form, there are two navigation buttons: '← Vai alla sezione Dati Comune' and '→ Vai alla sezione Area di intervento 1'. A legend indicates '* campi obbligatori'. At the bottom right, there are two buttons: 'Salva bozza' (grey) and 'Conferma dati e invia domanda' (green).

Dopo aver compilato la sezione “**DATI REFERENTI**” clicca su “**AREA DI INTERVENTO 1**”.

Nella relativa sezione andranno tutti i campi presenti e andranno caricati i seguenti allegati:

- Planimetria catastale dell’area individuata, dalla quale sia possibile identificarne con precisione l’esatta ubicazione e i confini;
- Relazione riportante la localizzazione, le esatte dimensioni e le caratteristiche delle aree selezionate in aderenza ai requisiti richiesti di cui al precedente art. 4 del presente Avviso;
- Documentazione fotografica dettagliata dell’area proposta (almeno 5 fotografie a colori e da più angolazioni).

NOTA: Dovranno essere compilate obbligatoriamente anche **AREA DI INTERVENTO 2** e **AREA DI INTERVENTO 3**.

[Conferma dati e Invia domanda](#)
[Salva bozza](#)

Domanda di adesione al bando "Sport Illumina"

Dichiarazioni Dati Comune Dati Referenti **Area di intervento 1** Area di intervento 2 Area di intervento 3

Info Intervento

4.1. Denominazione Area * Inserire la denominazione	4.2. Indirizzo Area * Inserire la denominazione	4.3. CAP Area * Inserire la denominazione
--	--	--

4.4. Caratteristiche delle aree proposte e destinazione d'uso catastale *
(max 1.500 caratteri)

Documentazione

4.5. Planimetria catastale dell'area individuata, dalla quale sia possibile identificarne con precisione l'esatta ubicazione e i confini * Carica Nessun file caricato	4.6. Relazione riportante la localizzazione, le esatte dimensioni e le caratteristiche delle aree selezionate in aderenza ai requisiti richiesti di cui al precedente art. 4 del Carica Nessun file caricato	4.7. Documentazione fotografica dettagliata dell'area proposta (almeno 5 fotografie a colori e da più angolazioni) * Carica Nessun file caricato
---	---	---

[← Vai alla sezione Dati Referenti](#) [→ Vai alla sezione Area di intervento 2](#)

Una volta compilati tutti i campi cliccare su
“**Conferma dati e invia domanda**”.

Se hai dimenticato di inserire dei dati obbligatori il sistema ti mostrerà una finestra riportante i dati mancanti.

SPORT E SALUTE Bandi Online
Piattaforma unica

Bandi Comunicazioni Area riservata Come funziona Assistenza

Domanda di adesione al bando "Sport Illumina"

Conferma dati e invia domanda
Salva bozza

Dichiarazioni Dati Comune Dati Referenti Area di intervento 1 Area di intervento 2 **Area di intervento 3**

Info Intervento

6.1. Denominazione Area * Inserire la denominazione	6.2. Indirizzo Area * Inserire la denominazione	6.3. CAP Area * Inserire la denominazione
--	--	--

6.4. Caratteristiche delle aree proposte e destinazione d'uso catastale *
(max 1.500 caratteri)

Documentazione

6.5. Planimetria catastale dell'area individuata, dalla quale sia possibile identificarne con precisione l'esatta ubicazione e i confini * <input type="button" value="Carica"/> Nessun file caricato	6.6. Relazione riportante la localizzazione, le esatte dimensioni e le caratteristiche delle aree selezionate in aderenza ai requisiti richiesti di cui al precedente art. 4 del * <input type="button" value="Carica"/> Nessun file caricato	6.7. Documentazione fotografica dettagliata dell'area proposta (almeno 5 fotografie a colori e da più angolazioni) * <input type="button" value="Carica"/> Nessun file caricato
--	--	--


Prima di procedere con la conferma di invio della domanda:

- In fondo alla pagina clicca su “**Scarica riepilogo**”. Verrà scaricato un documento PDF di riepilogo della domanda che dovrà essere firmato in formato CAdES (p7m) dal Legale Rappresentante del Comune o di soggetto munito di idonei poteri ai sensi dell’art. 107 del D.lgs. 18 agosto 2000, n. 267.
- Una volta firmato il documento in formato CAdES (p7m) dovrà essere caricato in piattaforma cliccando su “**Carica riepilogo firmato**”.
- Una volta inserito il documento clicca su “**Conferma e invia domanda**”.

Prima di inviare la domanda, controlla che tutti i dati inseriti siano corretti.

Se intendi modificare la domanda prima dell’invio clicca su “**Modifica bozza**”.

ATTENZIONE: una volta inviata la domanda non sarà possibile effettuare modifiche ma solo eliminare la domanda e compilarne una nuova.



Una volta confermato l'invio della domanda, il sistema trasmette automaticamente al proponente una **E-MAIL DI CONFERMA** dell'avvenuto invio.

Tornando nella sezione **"Area riservata"** ed entrando nella sezione **"Domande"** il Legale Rappresentante troverà la domanda effettuata con il relativo Stato.

Per eliminare la domanda cliccare sulla stessa.

Bandi

Comunicazioni

Area riservata

Come funziona

Assistenza

Inviata

Domanda di adesione al bando "Sport Illumina"

Elimina domanda

Richiedente: Mario Rossi Utente Test

Identificativo: 680F8E62E2E48BA3D9875D00

Data richiesta: 28 aprile 2025 16:19

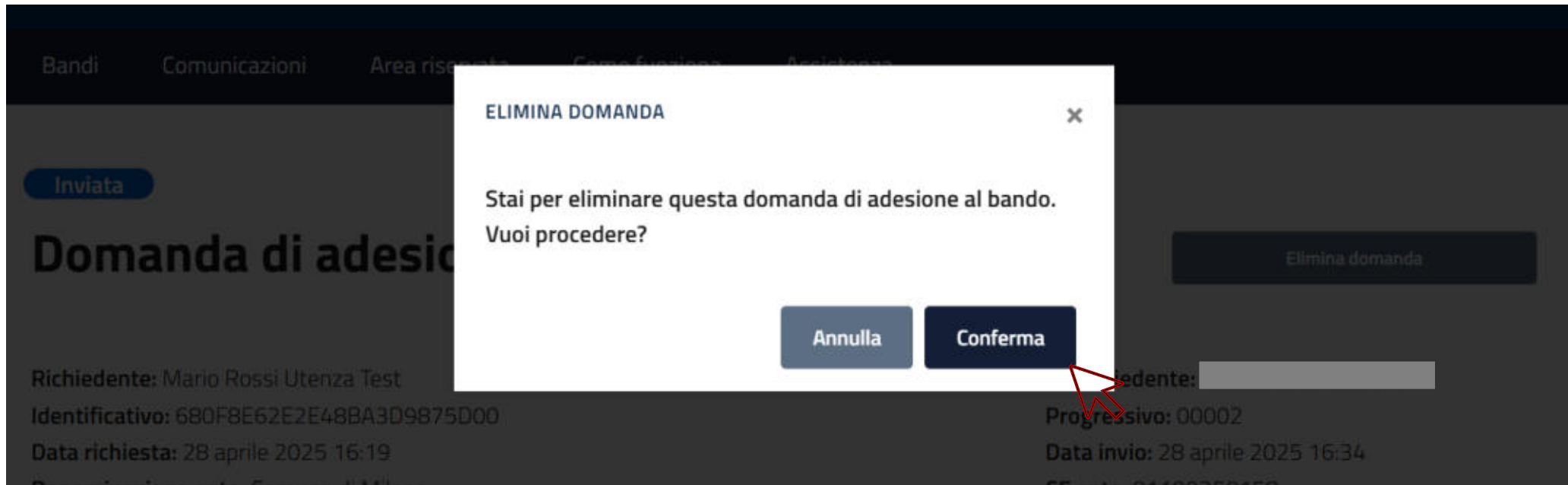
CF richiedente:

Progressivo: 00002

Data invio: 28 aprile 2025 16:34

Si aprirà la domanda, cliccare su “**Elimina domanda**”.

Si aprirà una finestra cliccando su “**Conferma**” la domanda sarà eliminata.



Una volta confermata l'eliminazione della domanda, il sistema trasmette automaticamente al proponente una **E-MAIL DI CONFERMA** dell'avvenuta cancellazione.



SPORT
E SALUTE